

RELATÓRIO DE GESTÃO
&
NOTAS ÀS CONTAS DE 2020

SonangolVida

31 DE DEZEMBRO DE 2020

RELATÓRIO DE GESTÃO 2020

DA

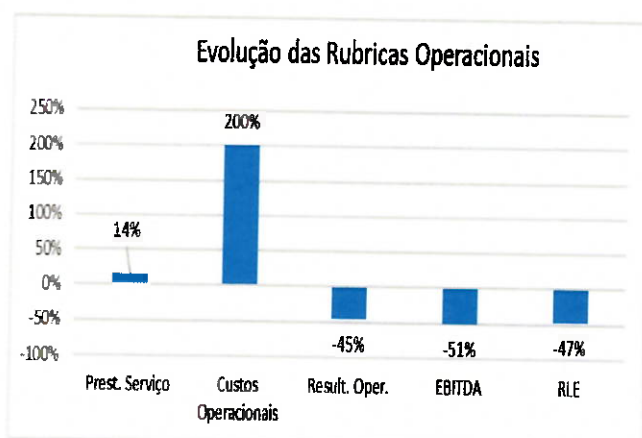
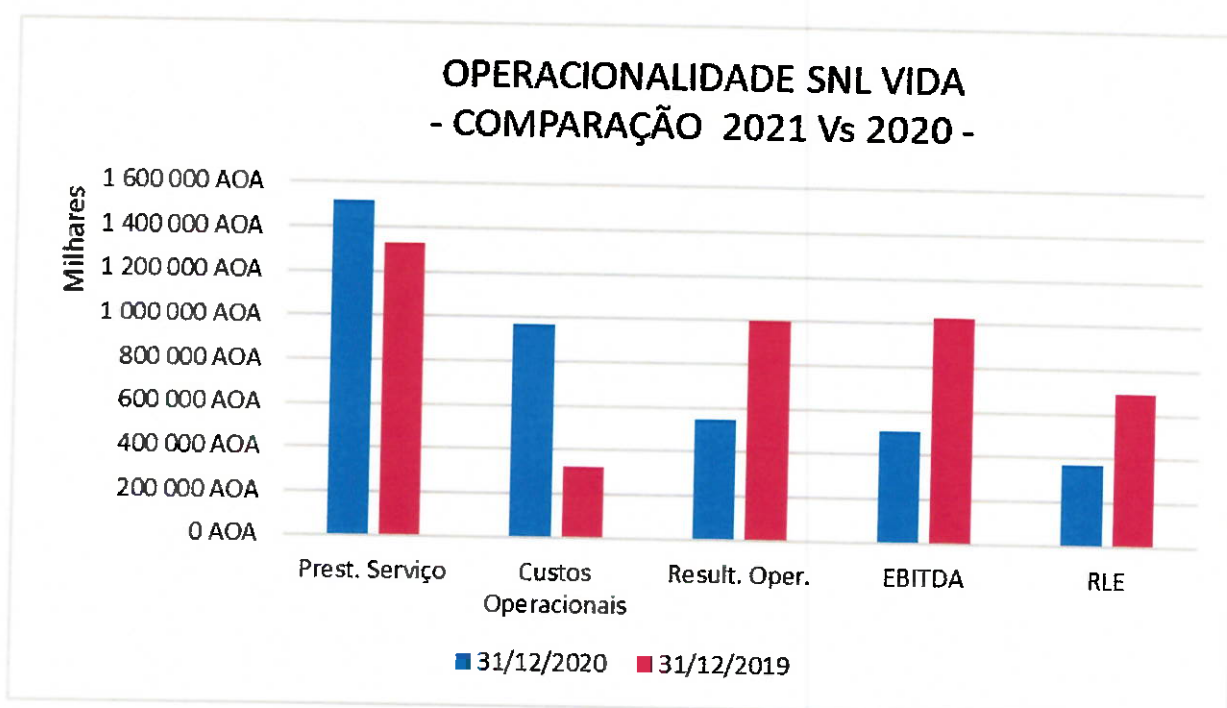
SonangolVida

1. Introdução

A Sonangol Vida S.A. foi constituída a 30 de Outubro de 2013, através do Decreto Presidencial nº 42/14, de 3 de Março, tendo como objecto social a gestão, administração e representação do Fundo de Pensões dos colaboradores da Sonangol E.P.

2. Operacionalidade Financeira da Empresa

Os resultados de 2020 da Sonangol Vida, S.A. estão em linha com os objectivos corporativos do grupo Sonangol, feito o desdobramento por esta empresa, para o respectivo ano.



Durante o ano de 2020, verificou-se o crescimento das prestações de serviços na ordem dos 14%. De igual maneira os custos apresentaram um acréscimo de aproximadamente 200%, ambos em relação ao período homólogo.

Este aumento exponencial deve-se maioritariamente pelo facto de a Sonangol Vida

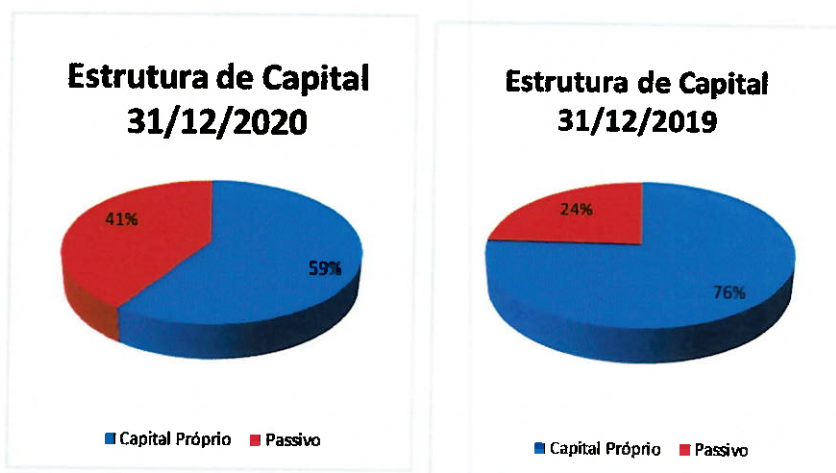
assumir gradualmente as suas despesas que anteriormente eram acolhidas pela casa mãe, como despesas de conservação e reparação, despesas pela aquisição de um sistema informático SAP, bem como o aumento do quadro de pessoal da empresa de seis (6) colaboradores em 2019 para treze (13) colaboradores em 2020.

O aumento exponencial dos custos operacionais impactaram significativamente na diminuição dos Resultados Operacionais (-45%), do EBITDA (-51%) e do Resultado Líquido do exercício (-47%).

A empresa no ano de 2020 não realizou investimentos em termos de CAPEX, à semelhança do período anterior.

3. Estrutura de Capital

No que toca a estrutura de capital da empresa, em 31 de Dezembro de 2020, o Capital Próprio e o Capital Alheio da empresa apresentaram aumentos na ordem dos 24% e 168% respectivamente.



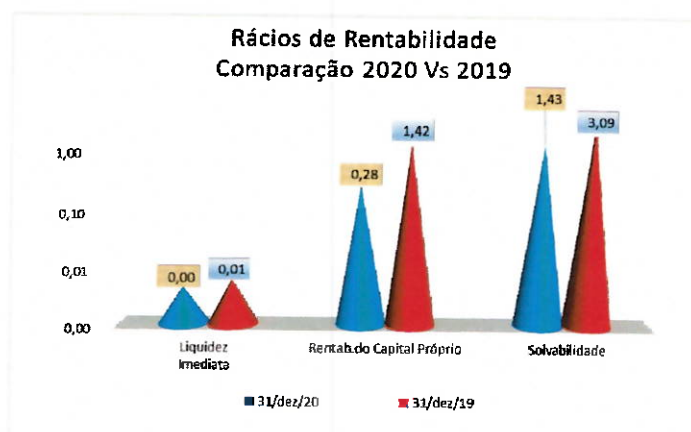
Para o Capital Próprio, o maior impacto é a participação financeira da Sonangol Vida no Banco Económico. Até a data da elaboração deste relatório não tivemos visibilidade da performance do Banco, aguardamos pela publicação do relatório referente ao exercício fiscal de 2020.

A apresentação de melhorias nos resultados do Banco Económico poderá significar a reversão da perda por imparidade reconhecida a 31/12/2019, e subsequente melhoria significativa nos rácios de solvabilidade da Sonangol Vida.

Por outro lado, o aumento do capital alheio na empresa, é consistente com a decisão da empresa em adiar a liquidação das suas obrigações para com os seus fornecedores e o Estado, maioritariamente pela baixa liquidez não só na Sonangol Vida, mas em toda economia nacional.

4. Rentabilidade

Conforme podemos constatar no gráfico ao lado, em 2020, os rácios de liquidez imediata e rentabilidade do capital próprio do negócio se apresentam nos mínimos, apresentando tendências de agravação em relação ao período homólogo. Esse nível



de liquidez reduz a capacidade da Sonangol Vida lidar com as incertezas do mercado de forma ágil. Já a rentabilidade do Capital Próprio nesse nível aponta certa fragilidade, e induz a empresa a repensar nos Investimentos necessários para potenciar a empresa.

Por outro lado, a solvabilidade da empresa, mostra equilíbrio financeiro no limite. Relativamente ao ano anterior não apresentou qualquer variação.

De acordo com os conceitos, a apresentação de valores nos mínimos e com tendência de agravamento significa dizer que a empresa se vai tornando menos atraente e com menor capacidade de autofinanciamento, daí a necessidade do cumprimento da Regulamentação da ARSEG dos Decretos 25/98 e 16/03.

5. Proposta de Aplicação dos Resultados

O Resultado Líquido do exercício de 2020 de 368.986.454 Kz, e propomos a reintegrado integralmente na empresa, após constituição da Reserva Legal de 5%.

6. Factos ocorridos após o fecho do exercício

O Mundo globalizado está a atravessar um momento crítico desde Dezembro de 2019, declarada Pandemia Covid-19 no início do ano de 2020, devido a sua proliferação, tendo como resultado implicações na saúde da população e consequentemente na economia.

No momento em que a Sonangol Vida prepara este relatório, ainda não dispõe de informações definitivas dos impactos que esta pandemia causará na população mundial, na economia e no “modus vivend” futuro. A empresa acompanha os acontecimentos, nesta fase o mundo atravessa a segunda vaga da pandemia, mais mortífera que a anterior, entretanto várias vacinas estão a ser produzidas com o objectivo de reduzir rapidamente a mortalidade e a morbilidade, contribuindo para o bem estar da população e a retoma das actividades económicas sociais.

Apesar dos esforços dos Governos dos Países para o controlo da Pandemia, todavia a realidade de incertezas, uma recessão económica global com impacto no crescimento das economias e consequentemente uma redução das rentabilidades nos mercados financeiros.

No que tange a organização das actividades do grupo Sonangol, em função da pandemia, foram tomadas medidas que concorrem para a prevenção da transmissão da doença. Após ter sido declarado o estado de emergência, nos termos do Decreto Presidencial n.º 81/20, de 25 de Março, a Sonangol Vida procedeu ao encerramento das suas instalações, suspendeu as provas de vida aos pensionistas e restringiu as suas

operações ao processamento e pagamento mensal das pensões, bem como a preparação dos dossiers financeiros para conclusão da auditoria às contas de 2020. Essas medidas, conduziram a redução da presença dos colaboradores no local de trabalho, e a obrigatoriedade do uso de EPI's e em simultâneo a criação de condições para que os colaboradores possam desenvolver os trabalhos de forma remota, a partir da casa.

O Conselho de Administração da Sonangol E.P. e a Direcção Geral da Sonangol Vida continuarão a monitorizar estes impactos e a adoptar medidas que permitam minimizar os impactos desta situação no balanço, nos fluxos de caixa e nos resultados das operações. A Direcção Geral da Sonangol Vida considera que, face à informação atualmente disponível, e atendendo às medidas adoptadas, e se necessário o suporte do accionista, serão suficientes para prosseguir a atividade da Entidade.

As receitas da Sonangol Vida, resultam unicamente da comissão de gestão do Fundo de Pensões da Sonangol E.P. Se a situação económica gerar desempregos nas empresas, este fenómeno poderá impactar as contribuições aos Fundos de Pensões e consequentemente diminuir as receitas para a Gestora.

7. Outras considerações

Não foram concedidas autorizações para a celebração de negócios entre a sociedade e os seus administradores.

A Direcção Geral da Sonangol Vida S.A. agradece a todos os seus colaboradores pelo seu talento e enorme dedicação, assim como a todos os participantes, beneficiários, parceiros e accionistas pela confiança depositada.

A reorganização do sector petrolífero, com o surgimento da Agência Nacional de Petróleo e Gás - ANPG criada pelo executivo angolano, colocou a esta empresa o grande desafio que é a gestão do Fundo de Pensões dos seus trabalhadores. A Sonangol Vida, reúne as condições para gerir e administrar de forma separada o fundo de pensões dos colaboradores da ANPG, sem prejuízo da gestão do fundo de pensões dos colaboradores do grupo Sonangol.


8. Perspetivas para 2021/2022

Para o exercício de 2021, a Sonangol Vida, S.A. continuará a implementar todas as acções aprovadas no Plano Estratégico e de Negócios, com destaque para os seguintes desenvolvimentos:


- ✓ Diversificação na carteira de negócio da Sonangol Vida, com gestão de novos fundos de Pensões;
- ✓ Operacionalizar a Direcção de Gestão de Investimentos para execução da Política de Investimentos do fundo, para a qual se reveste de grande importância o apoio da Sonangol E.P.;

- ✓ Aquisição de aplicações informáticas para auxiliar na gestão dos participantes e beneficiários do Fundo de Pensões da Sonangol E.P.;
- ✓ Implementar a consulta online das contas individuais dos participantes.

Luanda ~~27~~ de Maio de 2021



Luisa Palma
Directora Geral Adjunta



Alberto Cardoso Pereira
Director Geral



Baltazar A. Miguel
Administrador

RELATÓRIO & CONTAS

2020

SonangolVida

31 DE DEZEMBRO DE 2020

ÍNDICE

Balanço	4
Demonstração de Resultados por Natureza	5
Demonstração de Fluxos de Caixa (método directo)	5
Introdução	7
1. Actividade	7
2. Bases de preparação das demonstrações financeiras e derrogações	7
2.1 Bases de Valorimetria Adoptadas na Apresentação das Demonstrações Financeira	8
2.1.1 Comparabilidade da Informação	8
2.1.2 Investimentos Financeiros em Subsidiárias e Associadas	8
2.1.3 Contas à Receber	9
2.1.4 Contas à Pagar e Outros Passivos Correntes	9
2.1.5 Disponibilidades	9
2.1.6 Rédito e Especialização dos Exercícios	9
2.1.7 Saldos e Transações Expressas em Moeda Estrangeira	9
2.1.8 Estimativas	9
2.1.9 Activos e Passivos Contingentes	10
2.1.10 Impostos	10
3. Alterações nas Políticas Contabilísticas e Erros	10
Notas às Demonstrações Financeiras	12
Notas ao Balanço	12
6. Investimentos em subsidiárias e associadas	12
9. Contas à Receber	13
10. Disponibilidades	13
12. Capital	14
12.1 Composição e movimento do período	14
12.2.1 Composição do Capital após aumento	14
12.3 Prestações Suplementares e Prestações Acessórias	15
14. Resultados Transitados	15
19. Contas à Pagar	16


Notas à Demonstração de Resultados	18
23. Prestações de Serviços	18
30. Outros custos e perdas operacionais	18
31. Resultados Financeiros	19
33. Resultados Não Operacionais	19
35. Imposto sobre o Rendimento	20
36. Responsabilidades Assumidas e Não Reflectidas no Balanço	20
38. Acontecimentos ocorridos após a data do balanço	20
40. Saldos e Transacções com Entidades Relacionadas	21

Balço

Montantes expressos em Kwanzas (Kz)

(Valores Expressos em AKZ)

Designação	Notas	Exercícios	
		31/12/2020	31/12/2019
ACTIVO			
Activos não Correntes:			
Investimentos em subsidiárias e associadas	6	-	-
Activo correntes:			
Contas a receber	9	3 196 951 846	1 992 607 501
Disponibilidades	10	6 055 997	13 610 182
		3 203 007 843	2 006 217 683
Total do Activo		3 203 007 843	2 006 217 683
CAPITAL PRÓPRIO E PASSIVO			
Capital próprio:			
Capital	12	11 720 000 000	11 720 000 000
Resultados transitados	14	- 10 204 502 448	- 10 900 115 223
Resultados do exercício		368 986 454	695 612 775
		1 884 484 006	1 515 497 552
Passivo corrente:			
Contas a pagar	19	1 318 523 837	490 720 131
		1 318 523 837	490 720 131
Total do Capital Próprio e Passivo		3 203 007 843	2 006 217 683




Heloisa Daniela Ndozi Isaac
Contabilista
Inscrição Nº 20150635

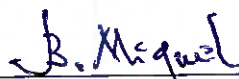


Orísia do Amaral Gourgel
Directora de Contab. e Finanças

Visto e Aprovado Por:



Alberto Cardoso Pereira
Director Geral



Baltazar A. Miguel
Administrador

Demonstração de Resultados por Natureza


Montantes expressos em Kwanzas (Kz)

(Valores Expressos em AKZ)

Designação	Notas	Exercícios	
		31/12/2020	31/12/2019
Prestações de serviços	23	1 518 348 962	1 329 188 524
Total dos Proveitos		1 518 348 962	1 329 188 524
Outros custos operacionais	30	970 020 454	323 686 365
Total dos Custos		970 020 454	323 686 365
Resultados operacionais:		548 328 508	1 005 502 159
Resultados financeiros	31	- 39 134 210	-
Resultados não operacionais	33	- 988 217	21 557 153
Resultados antes de impostos:		508 206 081	1 027 059 312
Imposto sobre o rendimento	35	139 219 627	331 446 537
Resultados Líquidos do exercício:		368 986 454	695 612 775




Heloisa Daniela Ndozi Isaac
Contabilista
Inscrição Nº 20150635

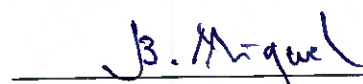


Orísia do Amaral Gourgel
Directora de Contab. e Finanças

Visto e Aprovado Por:



Alberto Cardoso Pereira
Director Geral




Baltazar A. Miguel
Administrador


Demonstração de Fluxos de Caixa (método directo)

Montantes expressos em Kwanzas (Kz)


(Valores Expressos em AKZ)

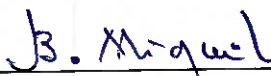
	31/12/2020	31/12/2019
Actividades Operacionais		
Recebimentos de Clientes	-	1 433 266 975
Pagamentos Efectuados	- 50 397 500	- 1 522 756 975
Pagamento de Imposto	- 9 792 800	- 319 826 713
Outros recebimentos / pagamentos	52 636 114	362 132 092
Fluxo de Caixa das actividades operacionais	- 7 554 185	- 47 184 621
Actividades de Investimento		
Financiamentos Concedidos	-	-
Fluxo de Caixa das actividades de investimento	-	-
Actividades de Financiamento		
Fluxo de caixa das actividades de financiamento	-	-
Aumento líquido de caixa e seus equivalentes	- 7 554 185	- 47 184 621
Efeitos das taxas de câmbio	-	-
Caixa e seus equivalentes no início do período	13 610 182	60 794 803
Caixa e seus equivalentes no fim do período	10 6 055 997	13 610 182


 Heloisa Daniela Ndozi Isaac
 Contabilista
 Inscrição Nº 20150635


 Orísia do Amaral Gourgel
 Directora de Contab. e Finanças

Visto e Aprovado Por:


 Alberto Cardoso Pereira
 Director Geral


 Baltazar A. Miguel
 Administrador

Introdução

1. Actividade

A Sonangol Vida, S.A. (adiante designada por “Empresa”, “Sociedade” ou “Sonangol Vida”) tem como responsabilidade a constituição, gestão, administração e representação do Fundo de Pensões da Sonangol E.P. (adiante designado de “Fundo”). Adicionalmente, a Empresa tem, ainda, a missão de elaboração de estudos de planos de pensões, de planos técnico-actuariais e a prestação de serviços actuariais e de consultoria financeira nesta área.

A Empresa foi constituída a 30 de Outubro de 2013, através do Decreto Presidencial nº 42/14, de 3 de Março, com o número de contribuinte fiscal 5401184255.

A Sociedade tem a sede social na Rua Rainha Ginga, Nº 29/31, CP 1316, Luanda – Angola.

Os Órgãos Sociais da Sociedade são os seguintes:

1. Assembleia Geral;
2. Conselho de Administração;
3. Fiscal Único

As instituições supervisoras da Sonangol Vida incluem:

- ARSEG – Agência Angolana de Regulação e Supervisão de Seguros;
- MAPTSS – Ministério da Administração Pública, Trabalho e Segurança Social (Direcção Nacional de Segurança Social);
- BNA - Banco Nacional de Angola.
- MINFIN – Ministério das Finanças
- Tribunal de Contas

2. Bases de preparação das demonstrações financeiras e derrogações

As Demonstrações Financeiras encontram-se preparadas de acordo com o Plano Geral de Contabilidade em vigor em Angola, e:

- ✓ Respeitam as características de relevância e fiabilidade;
- ✓ Foram preparadas na base da continuidade e do acréscimo;
- ✓ Foram preparadas em obediência aos princípios contabilísticos da consistência, materialidade, não compensação de saldos e comparabilidade.

- ✓ Nas matérias em que o PGC é omissivo ou quando resulte em informação financeira mais fiável, são utilizadas supletivamente as normas internacionais de contabilidade – IFRS/IAS.
- ✓ A moeda funcional da empresa é o Kwana (Kz), apresentando-se as contas nesta moeda.

As demonstrações financeiras foram aprovadas em reunião do Conselho de Administração em 27 de Maio de 2021.

2.1 Bases de Valorimetria Adoptadas na Apresentação das Demonstrações Financeiras

As Demonstrações Financeiras apresentadas foram preparadas no pressuposto da continuidade das operações, a partir dos livros e registos contabilísticos da empresa, tomando por base o custo histórico.

As Demonstrações financeiras a 31 de Dezembro de 2020 apresentam um capital próprio de 1.884.484.006 kz, representando um valor inferior a metade da cobertura do Capital, pelo que, nos termos do art. 37º da Lei das Sociedades Comerciais, os accionistas deverão tomar as medidas julgadas convenientes para resolver esta situação. As demonstrações financeiras foram preparadas numa base de continuidade, a qual depende do apoio financeiro do acionista maioritário para prosseguir a actividade da Entidade.

As cotações de câmbio utilizadas para a conversão dos saldos a receber e a pagar em moeda estrangeira, existentes na data do balanço foi a seguinte:

MOEDA	31/12/2020	31/12/2019
1 USD	649,604 kz	487,098 kz

2.1.1 Comparabilidade da Informação

A Companhia apresenta valores comparativos do ano de 2019. Todos os casos em que existe alteração de critérios de apresentação de informação, os mesmos encontram-se devidamente assinalados.

2.1.2 Investimentos Financeiros em Subsidiárias e Associadas

Os investimentos em entidades subsidiárias e associadas são reconhecidos ao custo de aquisição deduzidos de imparidades.

A imparidade é registada, na rubrica de Resultados Financeiros da Demonstração de Resultados, quando se considera existir um declínio não temporário no valor dos investimentos.

2.1.3 Contas à Receber

Os saldos de contas a receber e outros activos não correntes são contabilizados pelo valor nominal deduzido de perdas, necessárias para coloca-los ao seu valor realizável líquido esperado.

As perdas são registadas quando existe uma evidência objectiva de que a totalidade ou parte dos montantes em dívida, conforme as condições originais das contas a receber, não será recebida.

2.1.4 Contas à Pagar e Outros Passivos Correntes

Os saldos de fornecedores e outros passivos correntes são registados pelo seu valor nominal.

2.1.5 Disponibilidades

As disponibilidades incluem os valores registados no balanço com maturidade inferior a três meses a contar da data de constituição e prontamente convertíveis em dinheiro.

2.1.6 Rédito e Especialização dos Exercícios

Os custos e proveitos são registados de acordo com o princípio da especialização de exercícios, pelo qual os custos e proveitos são reconhecidos à medida que são gerados, independentemente do momento em que são recebidos ou pagos.

2.1.7 Saldos e Transações Expressas em Moeda Estrangeira

As diferenças de câmbio, favoráveis e desfavoráveis, originadas pelas diferenças entre as taxas de câmbio em vigor na data das transações e as vigentes na data das cobranças, dos pagamentos ou à data do balanço, são registadas como proveitos e/ou gastos na Demonstração de Resultados do exercício na rubrica de Diferenças de Câmbio (Impacto Líquido).

2.1.8 Estimativas

A preparação de Demonstrações Financeiras exige que a gestão efectue julgamentos e estimativas que afectam os montantes de proveitos, custos, activos, passivos e divulgações à data do Balanço. Estas estimativas são determinadas pelos julgamentos da gestão, baseados:

- Na melhor informação e conhecimento de eventos presentes complementada, em alguns casos, por relatos de peritos independentes;
- Nas acções que a Empresa considera poder vir a desenvolver no futuro. Todavia, na data de desfecho das operações, os resultados das mesmas poderão ser diferentes destas estimativas.

Os efeitos das alterações das estimativas contabilísticas são reconhecidas na Demonstração de Resultados do período corrente, na mesma rubrica usada anteriormente para reconhecer a própria estimativa.

2.1.9 Activos e Passivos Contingentes

Os passivos contingentes não são reconhecidos nas Demonstrações Financeiras, sendo os mesmos divulgados nas notas, a menos que a possibilidade de uma saída de fundos afectando benefícios económicos futuros seja remota, caso em que não são objecto de divulgação.

Os activos contingentes não são reconhecidos nas Demonstrações Financeiras, mas divulgados nas notas quando seja provável a existência de um benefício económico futuro.

2.1.10 Impostos

A empresa encontra-se sujeita a tributação em sede de Imposto Industrial – Grupo A.

Em cumprimento do artigo 64º da Lei que altera o Código do Imposto Industrial, a Lei nº 26/20 de 20 de Junho (extrato da publicação em Diário abaixo), e tendo em conta que a Sonangol Vida é associada com o sector financeiro, (não bancário e não gere seguros), o imposto Industrial, é calculado com base no lucro tributável (resultado contabilístico corrigido para efeitos fiscais) utilizando uma taxa nominal de 25%.

3. Alterações nas Políticas Contabilísticas e Erros

Não existiram alterações e alterações às políticas contabilísticas em uso pela Sociedade.

A correcção de erros na preparação de demonstrações financeiras de um ou mais períodos anteriores que sejam identificados no período corrente é reconhecida no resultado do período corrente, excepto se reunirem as características para serem considerados erros fundamentais. A correcção de erros fundamentais deverá ser reconhecida nos Resultados Transitados. Na nota 14. Resultados Transitados são apresentados as correcções relativas a exercícios anteriores, que foram no exercício de 2019, reconhecidas na rubrica de Resultados Transitados.

Os efeitos das alterações das estimativas contabilísticas são reconhecidos na Demonstração de Resultados do período corrente, na mesma rubrica usada anteriormente para reconhecer a própria estimativa.

Uma alteração numa política contabilística deve ser aplicada retrospectivamente, isto é, a nova política é aplicada aos acontecimentos e transacções em causa como se tivesse estado sempre em uso. Os efeitos desta alteração devem ser reconhecidos nos Resultados Transitados.

Notas às Demonstrações Financeiras

As notas às contas, incluídas no presente documento, respeitam a ordem estabelecida no Plano Geral de Contabilidade (PGC) em vigor em Angola.

As notas cuja numeração encontra-se ausente, ou não são aplicáveis ou a sua apresentação não foi considerada relevante para a análise da situação patrimonial, financeira e dos resultados operacionais da Sonangol Vida.

Os montantes encontram-se expressos em Kwanzas (Kz).

Notas ao Balanço

6. Investimentos em subsidiárias e associadas

Em 31 de Dezembro de 2020 e 2019, a rubrica Investimentos em Subsidiárias e Associadas apresenta a seguinte composição:

				Unidade: Kz	
Rubricas	Percentagem de Partic.	Valor Bruto	Provisões Acumuladas	Valor Líquido	
				31/12/2020	31/12/2019
Associadas: Partes de capital	16%	11 520 000 000	11 520 000 000	-	-
Total		11 520 000 000	11 520 000 000	-	-

					Unidade: Kz
Investimentos	Percentagem de participação	Valor bruto	Provisões Acumuladas	Valor Líquido	
Associadas: - Partes de Capital	16%	11 520 000 000	11 520 000 000	-	
Total		11 520 000 000	11 520 000 000	-	

O investimento financeiro, no valor bruto de 11.520.000.000 Kz, é relativo à realização de capital da Sonangol Vida no Banco Económico. Este investimento corresponde a uma participação de 16%, no Banco Económico, detida desde 2014.

Em 31 de Dezembro de 2016, a Sonangol Vida registou uma provisão no valor de 4.180.704.600 Kz, resultando num valor líquido do investimento de 7.339.295.400 Kz.

Face o contínuo desempenho financeiro desfavorável do Banco Económico no mercado nacional, a Sonangol Vida procedeu em 31 de Dezembro de 2019, a diminuição da sua posição líquida naquele banco, registando uma provisão na proporção da sua posição líquida do período homólogo, estando o referido investimento com um valor líquido de zero. Tal situação permaneceu em 2020, embora se

aguarde a publicação dos Relatórios e Conta 2020 para assim aferir as últimas evoluções do referido banco.

9. Contas à Receber

A rubrica Contas à Receber, em 31 de Dezembro de 2020 e 2019, decompõe-se da seguinte forma:

Unidade: Kz

Contas a Receber	2020	Não corrente		Total
		Vencível até 5 anos	Vencível a mais de 5 anos	
Valor Bruto :				
Cientes - correntes	3 121 951 846			
Entidades participantes e participadas	75 000 000			
Outros devedores - Sonangol E.P.				
Total	3 196 951 846	-	-	-

Unidade: Kz

Contas a Receber	2019	Não corrente		Total
		Vencível até 5 anos	Vencível a mais de 5 anos	
Valor Bruto :				
Cientes - correntes	1 603 602 884			
Entidades participantes e participadas	75 000 000			
Outros devedores SNL E.P.	314 004 618			
Total	1 992 607 501	-	-	-

A Comissão de Gestão encontra-se definida no Contrato de Gestão do Fundo de Pensões da Sonangol E.P. assinado, em 5 de Junho de 2017, entre a Associada e a entidade gestora, e corresponde à aplicação da taxa de 3,95% sobre o total das contribuições do ano reconhecidas pelo Fundo de Pensões da Sonangol E.P. (ver nota 23).

Em 31 de Dezembro de 2020 e de 2019, o montante a receber da Sonangol Holdings, Lda, no valor de 75.000.000kz corresponde a não realização do aumento do capital da Sonangol Vida, S.A. (ver nota 12.2.1 Composição do Capital após aumento).

10. Disponibilidades

A rubrica de Disponibilidades, a 31 de Dezembro de 2020 e 2019, apresenta a seguinte composição:

Unidade: Kz

Disponibilidades	31/12/2020	31/12/2019
Depósito à Ordem	6 055 997	13 610 182
Total	6 055 997	13 610 182

Em 31 de Dezembro de 2020 a Sonangol Vida, S.A. apresentou na rubrica de disponibilidades um total de 6.055.997 kz, enquanto que em 2019, as suas disponibilidades estavam na ordem dos 13.610.182kz.

12. Capital

12.1 Composição e movimento do período

O quadro abaixo enuncia os movimentos do Capital Social a 31 de Dezembro de 2020 e 2019:

Unidade: Kz

Capital	Saldo inicial	Aumentos	Diminuições	Saldo final
Capital	7 625 000 000			7 625 000 000
Acções/quotas próprias				-
Prémios de emissão				-
Prestações suplementares	4 095 000 000			4 095 000 000
Total	11 720 000 000	-	-	11 720 000 000

A Sociedade foi constituída com um capital social de 125.000.000 Kz, tendo na altura como accionistas o Banco de Poupança e Promoção Habitacional (BPPH, S.A.) (90%) e a Sonangol Holdings, Lda (10%). Seguidamente, ocorreu a transferência das participações sociais detidas pelo BPPH, S.A., para a Sonangol E.P., passando, esta, a deter 90% do capital social da Sonangol Vida, S.A. Por fim, por deliberação da Assembleia Geral, ocorreu o aumento de capital, passando a Sonangol E.P e a Sonangol Holdings, Lda a deter 99% e 1% do capital social da Sonangol Vida, respectivamente. Foi igualmente deliberado o aumento de capital social para 7.625.000.000 kz.

12.2 Capital Social

No exercício de 2020 e de 2019, a Sonangol Vida não registou nenhuma alteração contabilística da participação acionista.

Unidade: Kz

Rubrica	Participações (%)	Acções	Saldo inicial	Aumentos	Diminuições	Saldo final
Sonangol E.P.	99%	15 097 500	7 548 750 000			7 548 750 000
Sonangol Holdings, S.A.	1%	152 500	76 250 000			76 250 000
Total	100%	15 250 000	7 625 000 000	-	-	7 625 000 000

12.2.1 Composição do Capital

Unidade: Kz

Accionistas	Capital Realizado	Capital Não Realizado	Saldo Final
Sonangol E.P.	7 548 750 000		7 548 750 000
Sonangol Holdings, S.A.	1 250 000	75 000 000	76 250 000
Total	7 550 000 000	75 000 000	7 625 000 000

Em 31 de Dezembro de 2020 e 2019, o Capital da Sociedade, não se encontra totalmente subscrito e realizado devido à participação da Sonangol Holdings, S.A, no valor de 75.000.000 Kz, que encontra-se por realizar, conforme apresentado na nota 9. Contas à Receber.

12.3 Prestações Suplementares e Prestações Acessórias

Relativamente às Prestações Suplementares, inicialmente, concedidas pela Sonangol E.P. à Sonangol Vida S.A., em 2015, no valor de 11.520.000.000 Kz, as mesmas foram diminuídas pelo valor idêntico à subscrição do capital da Sonangol, E.P., após o aumento de capital. O valor remanescente foi reconhecido pela Sonangol Vida. S.A., a 31 de Dezembro de 2016, como Prestações Acessórias, no montante de 4.095.000.000 Kz.

14. Resultados Transitados

A rubrica Resultados Transitados, em 31 de Dezembro de 2020 e 2019, decompõe-se da seguinte forma:

Unidade: Kz

Resultados Transitados	Saldo inicial	Aumentos	Diminuições	Saldo final
Saldo Inicial:	- 10 900 115 223			- 10 900 115 223
Movimento do período:				-
Transferência dos result. do exercício anterior		695 612 775		695 612 775
Total	- 10 900 115 223	695 612 775	-	- 10 204 502 448

Unidade: Kz

Resultados Transitados	Saldo inicial	Aumentos	Diminuições	Saldo final
Saldo Inicial:	- 4 170 892 388	610 072 565		- 3 560 819 823
Movimento do período:				-
Transferência dos result. do exercício anterior			7 339 295 400	- 7 339 295 400
Aplicação de resultados				-
Outros movimentos				-
Total	- 4 170 892 388	610 072 565	7 339 295 400	- 10 900 115 223

19. Contas à Pagar

A 31 de Dezembro de 2020 e 2019 a rubrica Contas a pagar apresenta a seguinte composição:

Unidade: Kz

Contas à Pagar	31/12/2020	Não corrente		Total
		Vencível até 5 anos	Vencível a mais de 5 anos	
Fornecedores - correntes				
SNL E.P.	633 916 529			
CLINICA GIRASSOL	49 602 848			
SONIP	12 112 500			
Estado (a)	619 291 960			
Outros credores	3 600 000			
Total	1 318 523 837	-	-	-

(a) Esta rubrica tem a seguinte composição :

Unidade: Kz

Rubricas	31/12/2020	31/12/2019
Imposto sobre os lucros	139 219 627	331 446 537
Adiantamentos	-	12 194 140
Imposto industrial 2019	319 252 397	
Imposto industrial 2017	2 314 272	9 257 070
Imposto industrial 2015	149 955 688	149 955 688
Outros impostos		
IPU	8 549 976	2 849 976
Total	619 291 960	481 315 131

Unidade: Kz

Contas à Pagar	31/12/2019	Não corrente		Total
		Vencível até 5 anos	Vencível a mais de 5 anos	
Fornecedores - correntes				
SNL E.P.				
SONIP	9 405 000			
Estado (a)	481 315 131			
Total	490 720 131	-	-	-

Em 31 de Dezembro de 2020 a rubrica Fornecedores corresponde:

- Sonangol E.P., dentre outros serviços repassou para a Sonangol Vida custos de conservação, auditoria, de pessoal, bem como de assistência médica e medicamentosa, perfazendo no período em questão um total de 633.916.529kz.
- Em 2020, a Clínica Girassol apresentou saldo na ordem dos 49.602.848 kz, referente a cedência de pessoal para a Sonangol Vida.
- Sonip, S.A.: O montante relativo ao aluguer do espaço ocupado pela Sonangol Vida no Edifício PK, rua 25 de Abril (ver nota 30) à 31/12/2020 está em 12.112.500 Kz.

-
- Em 2020, a Sonangol Vida recorreu a assistência local e contratou serviços que totalizou 3.600.000 kz em 31/12/2020.

Em 31 de Dezembro de 2020, a rubrica contas a pagar ao Estado totalizou 619.291.960 kz, conforme detalhado acima.

Notas à Demonstração de Resultados

23. Prestações de Serviços

As Prestações de Serviços a 31 de Dezembro de 2020 e 2019, apresentam a seguinte composição:

Unidade: Kz

Prestação de Serviço	31/12/2020	31/12/2019
Mercado interno	1 518 348 962	1 329 188 524
Total	1 518 348 962	1 329 188 524

Em 31 de Dezembro de 2020, a rubrica de Prestações de Serviços corresponde à Comissão de Gestão pelos serviços prestados ao Fundo de Pensões em 2020. A Comissão de Gestão encontra-se definida contratualmente, entre as partes, e corresponde à aplicação da taxa de 3,95% ao total das contribuições do ano, reconhecidas pelo Fundo de Pensões Sonangol E.P.

30. Outros custos e perdas operacionais

A rubrica de Outros custos e perdas operacionais, a 31 de Dezembro de 2020 e 2019 decompõe-se do seguinte modo:

Unidade: Kz

Outros Custos e Perdas Operacionais	31/12/2020	31/12/2019
Subcontractos		
Fornecimentos e serviços de terceiros	969 953 986	323 517 108
Conservação e reparação	10 961 370	
Outros fornecimentos	506 057 438	203 109 474
Rendas e alugueres	61 655 000	58 995 000
Deslocações e estadas		21 658 131
Assistência técnica	334 662 748	
Auditoria e Consultoria	56 617 430	39 754 503
Outros Custos e perdas operacionais	66 468	169 257
Outros impostos indirectos		106 904
Despesas bancárias	66 468	62 353
Total	970 020 454	323 686 365

Em 31 de Dezembro de 2020 a rubrica Fornecimentos e serviços de terceiros corresponde aos custos de :

- Aluguer do espaço ocupado pela Sonangol Vida no Edifício PK, rua 25 de Abril (ver nota 19)
- Cedência de pessoal efectuada pela Sonangol E.P. (onze (11) colaboradores) e Clínica Girassol (duas (2) colaboradoras) (ver nota 19). Estes colaboradores encontram-se vinculados,

contratualmente, à Sonangol E.P. e Clínica Girassol, por conseguinte, os descontos a efectuar às remunerações são da responsabilidade da Sonangol E.P, bem como as respectivas responsabilidades para com o Estado;

- A empresa recorreu a serviços de Assistência Técnica para implementação do sistema SAP para o Fundo de Pensões sob sua gestão, e para a gestão financeira da própria empresa. Adicionalmente, fazem parte destas despesas, os custos de participação relativa a assistência médica e medicamentosa;
- Auditoria e consultoria que a KPMG efectuou às entidades Sonangol Vida, bem como ao fundo sob sua gestão, o Fundo de Pensões da Sonangol;
- Outros Custos e Perdas Operacionais refletem às despesas bancárias.

33. Resultados Financeiros

Em 31 de Dezembro de 2020, a Sonangol Vida, S.A apresentou os seguintes Resultados Financeiros, resultante, maioritariamente, da actualização cambial dos custos de auditoria e consultoria.

Unidade: Kz

Resultados Financeiros	31/12/2020	31/12/2019
Diferença de câmbios desfavoráveis - Não Realizadas	39 134 210	-
Total	- 39 134 210	-

33. Resultados Não Operacionais

Em 31 de Dezembro de 2020, a Sonangol Vida, S.A apresentou os seguintes:

Unidade: Kz

Resultados Não Operacionais	31/12/2020	31/12/2019
Proveitos e ganhos não operacionais		
Outros proveitos e ganhos não operacionais		99 319 632
	-	99 319 632
Custos e perdas não operacionais		
Multas e penalidades contratuais	984 769	310 000
Correcções relativas a exercícios anteriores	3 448	
Outros custos e perdas não operacionais - 2017		37 697 976
Outros custos e perdas não operacionais - 2018		39 754 503
	988 217	77 762 479
Total	- 988 217	21 557 153

35. Imposto sobre o Rendimento

A empresa encontra-se sujeita a tributação em sede de Imposto Industrial – Grupo A.

O imposto é calculado com base no lucro tributável (resultado contabilístico corrigido para efeitos fiscais) utilizando uma taxa nominal de 25%, em concordância com a alínea 3 do artigo 64º da Lei nº 26/20 de 20 de Junho (Lei que Altera o Código de Imposto Industrial), isto é, cinco (5) percentos menos, comparado com a taxa nominal do ano anterior.

Em 31 de Dezembro de 2020, a Sociedade estima o pagamento do imposto industrial no valor de 139.219.627 Kz, enquanto que para o período homólogo anterior registou um pagamento na ordem dos 331.446.537 Kz (ver nota 19).

Unidade: Kz

Imposto Sobre o Rendimento	31/12/2020	31/12/2019
Resultado contabilístico	508 206 081	1 027 059 312
Correcção para efeitos fiscais		
A Somar:		
Multas fiscais (art. 40º) CII	988 217	310 000
Imposto Predial Urbano (artigo 18.º) CII	8 550 000	
Outros acréscimos (art. 25º 40º) CII	39 134 210	77 452 479
Lucro tributável (Prejuízo Fiscal)	556 878 508	1 104 821 791
Taxa nominal de imposto	25%	30%
Total	139 219 627	331 446 537

36. Responsabilidades Assumidas e Não Reflectidas no Balanço

Não há conhecimento de qualquer responsabilidade assumida e não reflectida no Balanço, que pudesse afectar as Demonstrações Financeiras.

38. Acontecimentos ocorridos após a data do balanço

O Mundo globalizado está a atravessar um momento crítico com implicações na saúde da população, e consequentemente na economia como resultado da proliferação global da pandemia do COVID 19.

Volvidos mais de 12 meses desde o surgimento da pandemia, são perfeitamente visíveis os impactos negativos quer a nível da população mundial, como nas economias da generalidade dos países. As sociedades estão a ensaiar formas de convivência que no futuro irão revolucionar o que até bem pouco tempo constituía o normal das coisas. O surgimento de vacinas contra a COVID19 trás algum alento para população mundial e começa a proporcionar sinais expectantes de retoma económica.

As receitas da Sonangol Vida , resultam da magnitude das contribuições dos Fundos por ela geridos. Se a situação económica gerar desempregos nas empresas, este fenómeno vai impactar negativamente as contribuições aos Fundos de Pensões e consequentemente menos receitas para a Gestora.

No que tange a organização das actividade da empresa em função da pandemia, foram tomadas medidas que concorrem para a prevenção da transmissão da doença. A actividade laboral tem sido circunscrita ao essencialmente necessário, respeitando as regras estabelecidas nos vários Decretos Presidenciais que têm sido promulgados ao longo deste periodo assim como toda a regulamentação estabelecida a nível do Grupo Sonangol.

O Conselho de Administração da Sonangol E.P. e a Coonselho de Administração da Sonangol Vida irão continuar a monitorizar estes impactos e a adoptar as medidas que permitam minimizar os impactos desta situação no balanço, nos fluxos de caixa e nos resultados das operações. O Conselho de Administração considera que, face à informação atualmente disponível, e atendendo às medidas adoptadas, e se necessário o suporte do accionista serão suficientes para prosseguir a atividade da Entidade.

40. Saldos e Transacções com Entidades Relacionadas

Em 31 de Dezembro de 2020 e 2019 os saldos registados em Balanço com origem em operações realizadas com entidades relacionadas são os seguintes:

Unidade: Kz

2020	Balanço	Sonangol E.P.	Clinica Girassol	Sonangol Holdings, Lda	Sonip, Lda	Fundo de Pensões da Sonangol E.P.	Banco Económico	Total
Activo								
Investimentos em subsidiárias e associadas	-	-	-	-	-	-	-	-
Contas a receber	-	-	75 000 000	-	-	3 121 951 846	-	3 196 951 846
Total do Activo	-	-	75 000 000	-	-	3 121 951 846	-	3 196 951 846
Capital								
Capital Social		7 548 750 000	-	76 250 000	-	-	-	7 625 000 000
Prestações Acessórias		4 095 000 000	-	-	-	-	-	4 095 000 000
Prestações Suplementares		-	-	-	-	-	-	-
Total do Capital		11 643 750 000	-	76 250 000	-	-	-	11 720 000 000
Passivo								
Contas a pagar		633 916 529	49 602 848	-	12 112 500	-	-	695 631 877
Total do Passivo		633 916 529	49 602 848	-	12 112 500	-	-	695 631 877

Unidade: Kz

2019	Balanço	Sonangol E.P.	Clinica Girassol	Sonangol Holdings, Lda	Sonip, Lda	Fundo de Pensões da Sonangol E.P.	Banco Económico	Total
Activo								
Investimentos em subsidiárias e associadas	-	-	-	-	-	-	-	-
Contas a receber		314 004 618	-	75 000 000	-	1 603 602 884	-	1 992 607 501
Total do Activo		314 004 618	-	75 000 000	-	1 603 602 884	-	1 992 607 501
Capital								
Capital Social		7 548 750 000	-	76 250 000	-	-	-	7 625 000 000
Prestações Acessórias		4 095 000 000	-	-	-	-	-	4 095 000 000
Prestações Suplementares		-	-	-	-	-	-	-
Total do Capital		11 643 750 000	-	76 250 000	-	-	-	11 720 000 000
Passivo								
Contas a pagar		-	-	-	9 405 000	-	-	9 405 000
Total do Passivo		-	-	-	9 405 000	-	-	9 405 000


Em 31 de Dezembro de 2020 e 2019 os saldos registados na Demonstração de Resultados por Natureza com origem em operações realizadas com entidades relacionadas são as seguintes:


Unidade: Kz

Demonstração de Resultados	Sonangol E.P.	Clinica Girassol	Sonangol Holdings, Lda	Sonip, Lda	Fundo de Pensões da Sonangol E.P.	Banco Económico	Total
Proveitos	-	-	-	-	1 518 348 962	-	1 518 348 962
Outros Proveitos Operacionais	-	-	-	-	-	-	-
Total dos Proveitos	-	-	-	-	1 518 348 962	-	1 518 348 962
Custos	894 230 347	49 602 848	-	53 105 000	-	-	996 938 195
Outros Custos e Perdas Operacionais	-	-	-	-	-	-	-
Resultados Financeiros	-	-	-	-	-	-	-
Total dos Custos	894 230 347	49 602 848	-	53 105 000	-	-	996 938 195

Unidade: Kz

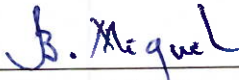
Demonstração de Resultados	Sonangol E.P.	Clinica Girassol	Sonangol Holdings, Lda	Sonip, Lda	Fundo de Pensões da Sonangol E.P.	Banco Económico	Total
Proveitos	-	-	-	-	1 329 188 524	-	1 329 188 524
Outros Proveitos Operacionais	-	-	-	-	-	-	-
Total dos Proveitos	-	-	-	-	1 329 188 524	-	1 329 188 524
Custos	264 522 108	-	-	58 995 000	-	-	323 517 108
Outros Custos e Perdas Operacionais	-	-	-	-	-	-	-
Resultados Financeiros	-	-	-	-	-	-	-
Total dos Custos	264 522 108	-	-	58 995 000	-	-	323 517 108


 Heloisa Daniela Ndozi Isaac
 Contabilista
 Inscrição Nº 20150635


 Orisia do Amaral Gourgel
 Directora de Contab. e Finanças

Visto e Aprovado Por:


 Alberto Cardoso Pereira
 Director Geral


 Baltazar A. Miguel
 Administrador

Com o capital social de Kz 7.625.000.000,00
NIF 5401184255
Registo Comercial n.º 27/2014
e sede social em Luanda, Angola

ACTA NÚMERO 05/2021
DO CONSELHO DE ADMINISTRAÇÃO
De 27 de Maio de 2021

-----Aos vinte e sete dias do mês de Maio do ano de dois mil e vinte e um, pelas dez horas, reuniu o Conselho de Administração da "SONANGOL VIDA, S.A.", sociedade sita na Rua Rainha Ginga número vinte e nove barra trinta e um, Município da Ingombota, Província de Luanda.--

-----Presidiu a sessão o Presidente do Conselho de Administração, o Senhor Baltazar Agostinho Gonçalves Miguel, estando presentes os Senhores Alberto Cardoso Severino Pereira e Maria Luísa Mendonça Caldeira de Palma Manuel, na qualidade de administradores executivos.-----

-----Verificado o "quórum" necessário para deliberar validamente, foi feita pelo Secretário "Ad hoc", Sr. Mário Cumolehã, a leitura da proposta da Ordem de Trabalhos que, colocada à apreciação, foi aprovada por unanimidade pelos membros do Conselho de Administração presentes, com o seguinte conteúdo: -----

-----**PONTO UM:** Apreciação e aprovação do Relatório e Contas da Sonangol Vida, S.A., referente ao Exercício Económico de 2020, a ser submetido para aprovação da Assembleia Geral. -----

-----**PONTO DOIS:** Apreciar e aprovar a proposta de aplicação de resultados.-----

-----Relativamente aos pontos da agenda, o Conselho de Administração, após apreciação da proposta deliberou, nos termos da alínea k) do artigo 23.º dos Estatutos da Sociedade, o seguinte:-----

-----**PRIMEIRA DELIBERAÇÃO:** É validado e aprovado o Relatório e Contas da Sonangol Vida, S.A., referente ao Exercício Económico de 2020, que compreende o balanço de 31 de Dezembro de 2020, que evidencia um total activo de AKZ 3 203 007 843,00 (Três Mil e Duzentos e Três Milhões e Sete Mil e Oitocentos e Quarenta e Três kwanzas), um capital próprio de AKZ-

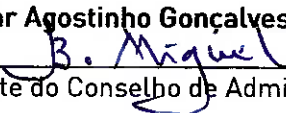
ACTA N.º 05/2021, REUNIÃO DO CONSELHO DE ADMINISTRAÇÃO DE 27 DE MAIO

1 884 484 006,00 (Mil e Oitocentos Oitenta e Quatro Milhões, Quatrocentos e Oitenta e Quatro Mil e Seis Kwanzas) e um resultado líquido de AKZ 368 986 454 (Trezentos e Sessenta e Oito Milhões, Novecentos e Oitenta e Seis Mil e Quatrocentos e Cinquenta e Quatro Kwanzas), e a sua submissão a Assembleia Geral.-----

-----**SEGUNDA DELIBERAÇÃO:** Recomendar à Assembleia Geral a aplicação integral dos resultados líquidos do Exercício Económico de 2020 de 368 986 454 (Trezentos e Sessenta e Oito Milhões, Novecentos e Oitenta e Seis Mil e Quatrocentos e Cinquenta e Quatro Kwanzas), após a constituição de uma reserva legal de 5% do referido resultado.-----

-----Nada mais havendo a tratar, a reunião foi encerrada pelas onze horas, tendo sido lavrada a presente acta, a qual relata de forma correcta e exacta a deliberação tomada e que depois de lida e achada conforme, vai assinada pelo Presidente do Conselho de Administração, pelos Administradores e pelo Secretário "Ad Hoc".-----

Baltazar Agostinho Gonçalves Miguel


Presidente do Conselho de Administração

Alberto Cardoso Severino Pereira


Administrador Executivo

**Maria Luisa Mendonça Caldeira de
Palma Manuel**


Administrador Executivo

O Secretário "Ad Hoc"


Mário Cunolehã



KPMG Angola - Audit, Tax, Advisory, S.A.
Edifício Moncada Prestige - Rua Assalto ao Quartel de Moncada 15 2º
Luanda - Angola
+244 227 28 01 01 | www.kpmg.co.ao

RELATÓRIO DO AUDITOR INDEPENDENTE

Aos Accionistas da
Sonangol Vida

Introdução

1. Auditámos as demonstrações financeiras anexas do **Sonangol Vida, S.A.** ("Empresa"), as quais compreendem o Balanço em 31 de Dezembro de 2020 que evidencia um total de 3 203 007 843 kwanzas e um Capital Próprio de 1 884 484 006 kwanzas, incluindo um resultado líquido de 368 986 454 kwanzas, a Demonstração de Resultados por Natureza e dos Fluxos de Caixa do exercício findo naquela data e o correspondente Anexo.

Responsabilidade do Conselho de Administração pelas Demonstrações Financeiras

2. O Conselho de Administração é responsável pela preparação e apresentação de modo apropriado destas demonstrações financeiras de acordo com os princípios contabilísticos geralmente aceites em Angola para o sector das Sociedades Gestoras de Fundos de Pensões, que seguem o Plano Geral de Contabilidade, e pelo controlo interno que determine ser necessário para possibilitar a preparação de demonstrações financeiras isentas de distorção material devido a fraude ou a erro.

Responsabilidade do Auditor

3. A nossa responsabilidade consiste em expressar uma opinião independente sobre estas demonstrações financeiras com base na nossa auditoria, a qual foi conduzida de acordo com as Normas Técnicas da Ordem dos Contabilistas e Peritos Contabilistas de Angola. Estas normas exigem que cumpramos requisitos éticos e que planeemos e executemos a auditoria para obter segurança razoável sobre se as demonstrações financeiras estão isentas de distorção material.
4. Uma auditoria envolve executar procedimentos para obter prova de auditoria acerca das quantias e divulgações constantes das demonstrações financeiras. Os procedimentos seleccionados dependem do julgamento do auditor, incluindo a avaliação dos riscos de distorção material das demonstrações financeiras devido a fraude ou a erro. Ao fazer essas avaliações dos riscos, o auditor considera o controlo interno relevante para a preparação e apresentação das demonstrações financeiras pela entidade a fim de conceber procedimentos de auditoria que sejam apropriados nas circunstâncias, mas não com a finalidade de expressar uma opinião sobre a eficácia do controlo interno da entidade.



Uma auditoria inclui também avaliar a adequação das políticas contabilísticas usadas e a razoabilidade das estimativas contabilísticas feitas pelo Conselho de Administração, bem como avaliar a apresentação global das demonstrações financeiras.

5. Estamos convictos que a prova de auditoria que obtivemos é suficiente e apropriada para proporcionar uma base para a nossa opinião de auditoria com reservas.

Bases para a Opinião com Reservas

6. Em 31 de Dezembro de 2020, a rubrica de balanço " Investimentos em subsidiárias e associadas" inclui um valor de investimento bruto de 11 520 000 000 kwanzas (2019: 11 520 000 000 kwanzas) no Banco Económico, S.A. que se encontra totalmente provisionado. Tal como referido no Relatório do Auditor Independente relativo às contas do exercício de 2019, não foi obtida documentação suficiente e apropriada relativa a testes de imparidade que possam ter sido realizados pelo Conselho de Administração que nos permitam determinar o valor recuperável deste investimento. Nesta base, não estamos em condições de determinar se seria necessário qualquer ajustamento à provisão registada sobre a rubrica de "Investimentos em subsidiárias e associadas" com referência a 31 de Dezembro de 2020 e correspondentes impactos em resultados do exercício e resultados transitados.

Opinião com Reservas

7. Em nossa opinião, excepto quanto aos possíveis efeitos do assunto descrito no parágrafo 6 acima da secção "Bases para a Opinião com Reservas", as demonstrações financeiras referidas no parágrafo 1 acima apresentam de forma apropriada, em todos os aspectos materialmente relevantes, a posição financeira da **Sonangol Vida, S.A.** em 31 de Dezembro de 2020 e o seu desempenho financeiro relativos ao exercício findo naquela data, em conformidade com os princípios contabilísticos geralmente aceites em Angola para o sector das Sociedade Gestoras de Fundos de Pensões, que seguem o plano Geral de Contabilidade.

Ênfase

8. Sem afectar a nossa opinião expressa no parágrafo anterior, chamamos a atenção para a divulgação na nota 2.1, onde é referido que a Empresa apresenta um capital próprio inferior a metade do capital social, estando o Conselho de Administração a preparar a execução dos procedimentos descritos no artigo 37º da Lei das Sociedades Comerciais, tendo as demonstrações financeiras sido preparadas no pressuposto da continuidade.

Luanda, 28 de Maio de 2021

KPMG Angola – Audit, Tax, Advisory, S.A.

Representada por

Inês Filipe

(Perito Contabilista com cédula n.º 20140081)



KPMG Angola - Audit, Tax, Advisory, S.A.
Edifício Moncada Prestige - Rua Assalto ao Quartel de Moncada 15 2º
Luanda - Angola
+244 227 28 01 01 | www.kpmg.co.ao

RELATÓRIO E PARECER DO FISCAL ÚNICO

Exmos. Senhores Accionistas da
Sonangol Vida, S.A.

De acordo com o disposto na **alínea g) do número 1 do artigo 441.º da Lei das Sociedades Comerciais**, cumpre-nos, na qualidade de Fiscal Único da Sonangol Vida, S.A. (a "Entidade"), apresentar o Relatório da nossa acção fiscalizadora e dar parecer sobre o relatório, contas e propostas apresentadas pelo Conselho de Administração da Entidade, relativamente ao ano findo em 31 de Dezembro de 2020.

Através de contactos estabelecidos com o Conselho de Administração, bem como de esclarecimentos e de informação recolhida junto dos serviços competentes, informámo-nos acerca da actividade da Entidade e da gestão do negócio desenvolvida e procedemos à verificação da informação financeira produzida ao longo do ano findo em 31 de Dezembro de 2020, efectuando as análises julgadas convenientes.

Averiguámos a observância da Lei e dos Estatutos da Entidade, procedemos à verificação da regularidade da escrituração contabilística e da respectiva documentação de suporte, verificámos se as políticas contabilísticas adoptadas pela Entidade e as divulgações incluídas no Anexo conduzem a uma correcta representação do património e dos resultados e levámos a cabo outros procedimentos julgados necessários nas circunstâncias.

Após o encerramento das contas apreciamos os documentos de prestação de contas, nomeadamente as demonstrações financeiras, apresentadas que compreendem o Balanço, a Demonstração de Resultados por Natureza e a Demonstração dos Fluxos de Caixa e o correspondente anexo.

Procedemos ainda à emissão do respectivo Relatório do Auditor Independente, com uma reserva e uma ênfase, decorrente do exame realizado.

Do Conselho de Administração e dos serviços competentes obtivemos sempre a documentação e os esclarecimentos solicitados, o que agradecemos, concluindo que:

- a. Excepto quanto ao referido no Relatório do Auditor Independente na secção "Bases para a opinião com reservas", as demonstrações financeiras permitem uma adequada compreensão da situação financeira e dos resultados da Entidade; e
- b. As políticas contabilísticas adoptadas e as divulgações efectuadas são adequadas.

Tomámos igualmente conhecimento do Relatório e Contas do Fundo de Pensões da Sonangol, EP, bem como do respectivo Relatório do Auditor Independente, o qual não apresenta quaisquer reservas e inclui três ênfases.



Em resultado do trabalho desenvolvido a Assembleia-Geral Anual da Entidade deverá deliberar sobre:

- a. As Contas referentes ao exercício findo em 31 de Dezembro de 2020;
- b. A proposta de aplicação dos resultados.

Luanda, 28 de Maio de 2021

O FISCAL ÚNICO

A handwritten signature in blue ink, appearing to read 'Inês Filipe', written over a horizontal line.

KPMG Angola – Audit, Tax, Advisory, S.A

Representada por

Inês Filipe (Perito Contabilista com cédula n.º 20140081)