



Sociedade Gestora de Fundo de Pensões da Sonangol

RELATÓRIO DE GESTÃO

ANO 2022

2. MENSAGEM DO PRESIDENTE DA COMISSÃO EXECUTIVA



O ano de 2022 foi caracterizado como um ano de retoma gradual da actividade e dos mercados, face ao abrandamento das medidas de prevenção como resultado positivo da luta contra a Pandemia da COVID 19. Herdamos novos hábitos e maneiras de ser, estar e trabalhar, que nos têm permitido enfrentar os grandes desafios e olhar para o futuro com uma visão de aprendizado e optimismo.

Continuamos a garantir um dos nossos principais objectivos: “ser um parceiro estratégico dos nossos clientes (Associados) na gestão de factores de incentivo do seu capital humano.

Garantimos também a agregação de valor acrescentado aos accionistas, buscando a manutenção e o alargamento da cadeia de negócio, assim como o alinhamento e a conformidade legal e regulamentar demandadas pela Entidade de Supervisão e Regulação do Sector de Seguros e Fundos de Pensões”.

Iniciamos o grande desafio de implementação da Política de Investimentos, observando com rigor o binómio “risk vs reward”, na busca de rentabilização dos activos dos fundos sob gestão, proporcionando mais valias às contribuições dos participantes e beneficiários, contribuindo assim para a sua sustentabilidade e para o alcance dos objectivos, visando o cumprimento do compromisso de pagamento dos benefícios presentes e futuros.

Perspectivamos um ano de 2023 de grandes desafios, com foco no alargamento da matriz de negócio, na consolidação da implementação da Política de Investimentos, na formação e capacitação do capital humano e na melhoria do atendimento aos participantes e beneficiários.

Aos nossos colaboradores, o nosso especial agradecimento pelo empenho e dedicação que lhes são característicos.

Muito Obrigado!

Cardoso Pereira

Presidente da Comissão Executiva

A large, stylized handwritten signature in blue ink, corresponding to the name Cardoso Pereira.

3. Introdução

A Sonangol Vida, S.A., doravante “empresa”, “gestora” ou “entidade gestora” é uma subsidiária da Sonangol E.P. - Sociedade Nacional de Combustíveis de Angola, Empresa Pública. Constituída através do Decreto Presidencial nº 546/2014, de 03 de Março do Ministério das Finanças e publicada em Diário da República, 1ª Serie, nº 052, de 03 de Março de 2014”, a empresa recebeu a autorização de funcionamento de gestora de fundo de pensões mediante o Certificado nº. 6/ARSEG/MF/18.

A Sonangol Vida, S.A. tem a seguinte estrutura de accionistas:

- ✓ Sonangol E.P. (Categoria A) – detentora de 99%, equivalente a 15.097.500 acções no valor de AOA 7.548.750.000;
- ✓ Sonangol Holdings, S.A. (Categoria B) – detentora de 1% das acções, equivalente a 152.500 acções correspondendo a AOA 76.250.000.

Por recomendações do órgão de tutela, a ARSEG, foi aprovada a 01 de Julho de 2022 a alteração do órgão de gestão, que visa atender os objectivos e desafios futuros da organização, passando de Direcção Geral para Comissão Executiva.

A Sonangol Vida tem sob sua gestão os seguintes fundos autónomos:

- 1º Fundo de Pensões da Sonangol E.P. (NIF: 5000472670);
- 2º Fundo de Pensões dos Trabalhadores da ANPG (NIF: 5000725544).

Diligencias finais estão a ser dadas para a transferência da gestão do fundo de pensões dos trabalhadores da Ex-Fina para a Sonangol Vida, estando prevista a conclusão da transferência no primeiro semestre de 2023.

4.1 Principais Indicadores

<i>Sonangol Vida, S.A</i>			
<i>Indicadores Financeiros</i>	<i>Ano 2022</i>	<i>Ano 2021</i>	<i>Var (%)</i>
Prestação de Serviço			
Kz	2 779 367 792	2 591 398 036	7%
USD	5 518 002	5 144 817	
Custos Operacionais			
Kz	2 087 940 842	1 442 333 942	45%
USD	4 145 281	2 598 889	
Resultados Operacionais			
Kz	691 426 950	1 149 064 094	-40%
USD	1 372 720	2 070 457	
EBITDA			
Kz	691 426 950	1 149 064 094	-40%
USD	1 372 720	2 070 457	
Resultados Líquidos			
Kz	334 876 811	961 072 940	-65%
USD	664 846	1 731 722	
Disponibilidade			
Kz	1 792 159 870	673 928 473	166%
USD	3 558 054	1 214 327	
Capitais Próprios			
Kz	3 698 057 728	3 021 672 160	22%
USD	7 341 917	5 444 641	
Divida Líquida			
Kz		85 564 271	-100%
USD		154 175	
Liquidez Imediata	1,584	0,394	302%
Rentabilidade de Capitais Próprios	0,296	0,563	-47%
Solvabilidade	3,268	1,769	85%
Taxa de Câmbio (USD)	503,691	554,981	

4.2 Fundos de Pensões Sob Gestão:

- O Fundo de Pensões da Sonangol E.P, foi constituído através do Contrato de Constituição de 06 de Outubro de 2000 e aprovado pelo Despacho nº 187/01 de 27 de Julho do Ministro das Finanças, na modalidade de um fundo fechado com o objectivo de financiar os Planos de Pensões. O referido contrato foi objecto de adenda nos termos do Despacho 685/17 de 13 de Outubro do Ministro das Finanças.

Nos termos do Contrato de Constituição, o fundo de pensões dos trabalhadores da Sonangol foi constituído por tempo indeterminado e as garantias consignadas nos Planos de Pensões de Benefício Definido, Contribuição Definida e no plano técnico actuarial, reportam-se a 9 de Junho de 1976, data de constituição da Sonangol, E.P., sendo a data aniversário do Fundo, 31 de Dezembro de cada ano.

O Fundo abrange (2) dois Planos de Pensões, designadamente:

- Plano de Pensões de Benefício Definido;
- Plano de Pensões de Contribuição Definida.

Este Fundo é gerido pela Sonangol Vida desde o ano de 2014, e é o maior sob sua gestão.

E.P. e 13,0 mil milhões de Kwanzas da ANPG, representando um acréscimo de 1,95% face ao valor gerido no final do ano anterior.

5. Envolvente Macro – económica

5.1 Internacional

No ano de 2022, os vilões do desempenho que abalaram a economia mundial foram os choques graves e conjugados: Pandemia Covid 19, guerra na Ucrânia, crises alimentar e energética, alta na inflação, altos gastos com a dívida e a emergência climática. (Nações Unidas – ONU News de 23. Jan. 2023)

A pandemia de Covid-19 teve impactos especialmente severos nas economias emergentes. Muitos governos responderam com amplos programas económicos, que foram bem-sucedidos no curto prazo. No entanto, esses programas exacerbaram algumas fragilidades preexistentes, que terão de ser gerenciadas de forma robusta para promover uma recuperação equitativa. (The World BANK – IBRD-IDA, Relatório de Desenvolvimento 2022)

A guerra na Ucrânia e os seus impactos internacionais, os confinamentos na China com consequências nas cadeias de distribuição mundiais, o aumento da inflação, as taxas de Juros mais altas, o abrandamento do consumo e investimento e a instabilidade nos mercados financeiros foram alguns dos factores elencados pelo The World Bank que concorreram para a desaceleração do crescimento global de forma acentuada.

Dados do FMI referem uma taxa de crescimento do ano de 2022 de 3,4%, entretanto o Banco Mundial para o ano de 2023 reviu em baixa as suas previsões de crescimento mundial, antecipando que seja de 1,7% devido aos indicadores relatados acima, porém para o ano de 2024, é esperada uma recuperação mundial moderada de 2,8%. Contudo existe a probabilidade de um risco real de recessão, em caso de novo choque na economia, seja causado por um ressurgimento de casos de covid-19, pela inflação ou por tensões agravadas geopolíticas. (World Economic Outlook Jan 2023)

A inflação global do ano de 2022 foi de 11,8% e prevê-se a sua redução em cerca de 6,5% para o ano de 2023.

A maioria dos países em desenvolvimento viu uma recuperação mais lenta do emprego em 2022 e continua a enfrentar declínios significativos nesse campo.

O ano de 2022 foi bastante duro para os mercados de capitais em todo o mundo. Os mercados accionistas nos EUA foi o pior para títulos do Tesouro de 30 anos, que tiveram queda de 33%.

Mesmo após a recuperação do último trimestre de 2022, os mercados accionistas continuam em “bear market”, com algumas exceções do Dow Jones, o FT100 e alguns países periféricos¹.

¹ Global Index Briefing: MSCI Forward P/Es, Yardeni Research, Dezembro 4, 2022

Fonte: Bloomberg Barclays para Dívida Pública; BoA-ML para Dívida Empresarial; J.P Morgan EMBI Global Core Index para Obrigações Mercados Emergentes; MCSI Net TR para Acções; Bloomberg Commodity Index para Matérias-primas EUR/USD.

Ainda no mercado internacional destaque para:

- A Alemanha registou o primeiro défice comercial em mais de 30 anos. A balança comercial germânica registou um saldo negativo de 100 mil milhões de euros, numa altura em que as empresas europeias estão a ser pressionadas pelos aumentos dos custos. (Jornal de Negócios, 11/07/2022)
- O comité de política monetária da Reserva Federal dos Estados Unidos (FED) decidiu, aumentar a sua taxa de juro de referência em 75 pontos base, fixando-a no intervalo entre 3% a 3,25%. (Jornal de Negócios, 21/09/2022)
- O Departamento do Tesouro informou que a dívida federal dos Estados Unidos da América (EUA) ultrapassou os 31 biliões de dólares neste ano, aproximando-se ao limite legal de endividamento de cerca de 31,4 biliões de dólares estabelecidos pelo Congresso norte-americano. (Jornal de Negócios, 05/10/2022)
- O FMI manteve a sua previsão de crescimento da economia mundial em 3,2% para 2022, mas reviu em baixa para o ano de 2023, em 2 pontos percentuais, para 2,7%, apontando como possíveis causas da condição económica mundial, a invasão Russa à Ucrânia, as pressões inflacionistas e o abrandamento da economia chinesa. (Jornal de Negócios / FMI, 12/10/2022)
- O Banco Central Europeu aumentou as taxas de juro na Zona Euro em mais 50 pontos base, devido a revisão em alta nas perspectivas quanto à inflação, a um ritmo menos acelerado do que o previsto. (Jornal de Negócios, 15/12/2022)
- As acções da Tesla, empresa automotiva e de armazenamento de energia norte americana, continuam a desvalorizar e a empresa perdeu o equivalente a 22% de capitalização bolsista numa semana. (Publico.pt, 24/12/2023)
- Os principais mercados accionistas encerraram, a última semana do ano de 2022, em terreno negativo, num ano em que as bolsas mundiais registaram perdas à volta de 12%, o pior registo desde 2018, causado pelas incertezas associadas ao conflito militar na Ucrânia, alta inflação e uma política monetária global mais restrita. (Jornal de Negócios / Bloomberg, 02/01/2023)

5.2 Nacional

Angola no ano de 2022 apresentou um crescimento global de 2,4%, com os contributos positivos do sector petrolífero e o não petrolífero.

O Executivo Angolano no ano de 2022, continuou com as medidas de política económica para consolidação da retoma do crescimento económico do País, assente no sector não petrolífero e tendo como motor o sector privado, focado nos esforços de diversificação da economia e a dinâmica na implementação de

- A Sonangol anunciou a emissão de títulos obrigacionistas, no valor, em kwanzas, o equivalente a USD 150.000.000. (Jornal de Angola 03/12/2022)
- Foi anunciada a venda parcial da UNITEL que, deve realizar-se via Bolsa de Dívida e Valores de Angola (BODIVA), com base em leilão abrangente, sem limitações, qualificações ou convites com o valor nominal unitário de 50 ou 100 mil AOA. (Jornal Mercado, 12/12/2022)

O sector Segurador e de Fundos de Pensões é uma alternativa para o financiamento da economia, particularmente para o desenvolvimento de projectos de médio e longo prazo, e afigura-se uma opção para diversificação das fontes de financiamento, através da participação destas instituições no mercado de títulos.

Apesar do contexto económico difícil, o sector de Seguros e Fundos de Pensões, apresentou um crescimento com maior número de operadores, maior volume de prémios emitidos e mais activos sob gestão, são alguns indicativos que demonstram o desenvolvimento do sector em que a empresa está inserida.

O mercado nacional de Fundo de Pensões conta com oito (8) Sociedades Gestoras de Fundos de pensões e quatro (4) seguradoras que gerem Fundos de Pensões. Gerindo um universo de 39 Fundos de Pensões dos quais onze (11) Fundos abertos e vinte e sete (28) Fundos fechados².

O mercado de Fundo de Pensões é liderado pela ENSA, responsável pela gestão de dez (12) Fundos, seguido pela FENIX com seis (7), Gestão de Fundos com cinco (5) e Económico Fundo com cinco (5), A Global com quatro (4), a Nossa, Sonangol Vida e Fortaleza seguros com dois (2) fundos cada.

No outro extremo encontram-se a Sonangol Vida, a Fortaleza Seguros, S.A. e a Nossa responsáveis pela gestão de dois Fundos, cada um sendo que a primeira gere dois Fundos Fechados e as duas últimas gerem um Fundo Fechado e um Fundo Aberto.

6. Desempenho Operacional

O ano de 2022 foi marcado essencialmente pelos seguintes desenvolvimentos:

- Cumprimento das obrigações legais de reporte às entidades de supervisão, à ARSEG sobre as informações obrigatórias e periódicas mensais, trimestrais, semestrais e anuais, de acordo com o Aviso nº 01/2021 de 05 de Janeiro da ARSEG, referentes aos meses de Janeiro à Dezembro de 2022. O aviso n.º 01/21, define os termos e condições de prestação de Informações Obrigatórias e Periódicas, relativas às actividades de gestão de Fundos de Pensões; ao BNA, sobre as informações financeiras e estatísticas trimestrais; ao Tribunal de Contas e ao IGAPE;
- Feita a gestão da base de dados dos participantes e beneficiários (CD e BD), o controlo da gestão das contribuições e gestão do processamento do pagamento das pensões;
- Implementada a consulta da conta corrente do participante/contribuinte a partir do portal do colaborador para o Fundo da SNL E.P., e em curso o mesmo processo para o Fundo da ANPG;

² <https://www.arseg.ao/fundos-de-pensoes/entidades-autorizadas/fundos-de-pensoes-autorizados/>

6.1 Recursos Humanos

O quadro de pessoal da Sonangol Vida aos 31 de Dezembro é de 18 (Dezoito) colaboradores efectivos, e mais 7 (sete) estagiárias.

Quadro nº 02 – Composição do Quadro do Pessoal

Nº	Função	Ano 2022	Função	Ano 2021	Var (UN)
1	Presidente da Comissão Executiva	1	Director Geral	1	0
2	Vogal da Comissão Executiva	2	Directora Geral Adjunta	1	1
3	Director da Direcção de Benefícios e Actuariado	1	Director de Benefícios e Actuariado	1	0
4	Directora de Gestão de Investimentos	1	Directora de Gestão de Investimentos	1	0
5	Director do Gabinete de Assessoria Jurídica e Compliance	1	Director do Gabinete de Assessoria Jurídica e Compliance	1	0
6	Directora de Contabilidade e Finanças	1	Directora de Contabilidade e Finanças	1	0
7	Chefe de Departamento de Benefícios e Actuariado	1	N/a		1
8	Chefe de Departamento de Apoio Administrativo	1	Chefe de Departamento de Apoio Administrativo	1	0
9	Chefe de Departamento de Contabilidade	1	N/a		1
10	Técnica de Governança TI Sénior	1	Técnico de RH	1	0
11	Técnico de Pensões benefícios	3	Técnico de Pensões benefícios	2	1
12	Técnico de Pensões Actuariado	1	N/a	0	1
13	N/a	0	Técnico de Análise de Riscos	1	-1
14	Técnico Administrativo Sénior	0	Técnico Administrativo Sénior	1	-1
15	Técnico de Contabilidade	0	Técnico de Contabilidade	1	-1
16	Secretária de Direcção Sénior	3	Secretária de Direcção Sénior	2	1
TOTAL (Trabalhadores efectivos)		18	TOTAL (Trabalhadores efectivos)	15	3
17	Estagiárias	7	N/A		0
TOTAL		25			

Com relação à faixa etária, a idade máxima é de 61 e a mínima de 36 anos.

No que concerne a distribuição por género, em 2022, os trabalhadores efectivos estavam representados por aproximadamente 67% mulheres e 33% Masculino. Comparativamente ao período homólogo, a representatividade em termos percentuais foi de 60% representado por mulheres, e 40% por homens.

Quadro nº 03 – Distribuição do Pessoal por Género

Género	Ano 2022		Ano 2021	
	Nº	%	Nº	%
Masculino	6	33,33%	6	40,00%
Feminino	12	66,67	9	60,00%
Total	18	100%	15	100%

Sobre a assistência médica e medicamentosa, os trabalhadores beneficiam dos serviços de saúde da Clínica do grupo Sonangol.

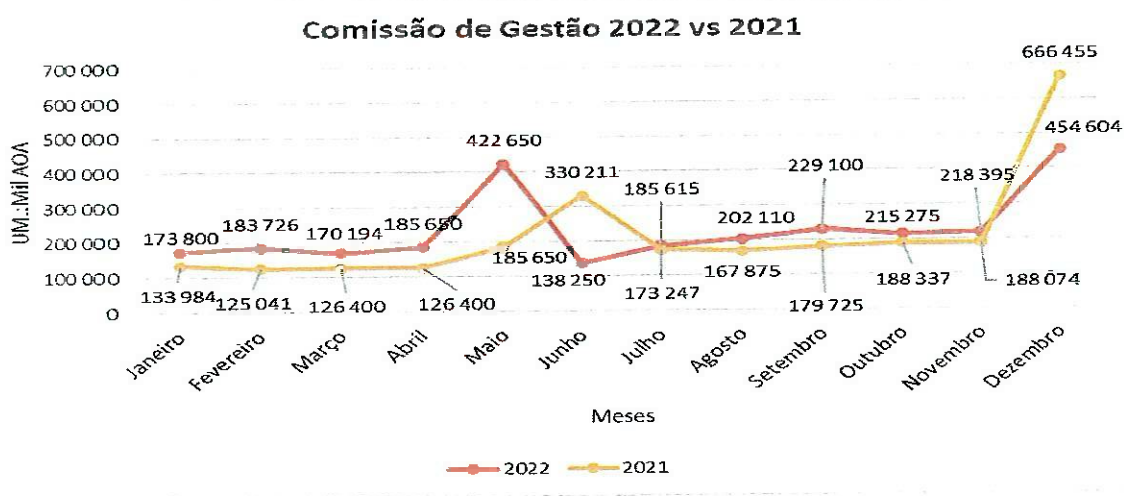
- Formação

No âmbito da estratégia de valorização e capacitação da estrutura de pessoal, no período 11 colaboradores da empresa beneficiaram de formações externas com os seguintes temas:

- Fundos de Pensões, Gestão de Fundos de Pensões,
- Fundos de Investimentos, e
- On-Job e Actuariado e Normas IAS 19 para não Actuários.

Adicionalmente, 3 colaboradores beneficiaram de formação interna nos seguintes temas:

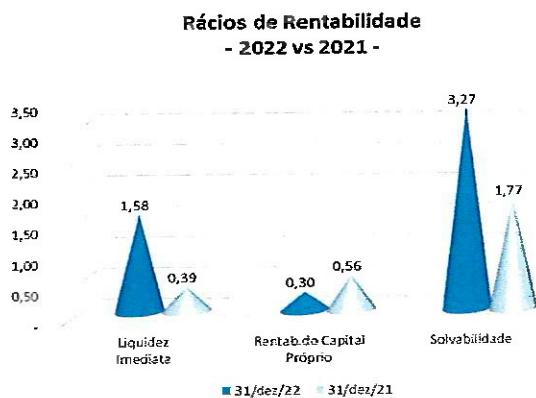
- Gestão de Planos e Fundos de Pensões, e
- Introdução à Previdência Complementar em Angola “aspectos legais sobre os fundos de pensões em Angola”.



9. Indicadores Financeiros da Sonangol Vida, S.A aos 31 de Dezembro de 2022.

No caso da rentabilidade do Capital Próprio a Sonangol Vida apresenta uma diminuição em aproximadamente 90% em relação ao ano anterior, como consequência da perda do investimento no Banco Economico.

Por outro lado, a solvabilidade da empresa, apresenta uma variação positiva na ordem dos 75% em relação ao período anterior. Tal



melhoria é resultado do autofinanciamento da empresa, conforme decisão de reaplicação dos resultados do ano anterior no capital próprio da empresa. Adicionalmente, no ano de 2022, a empresa empenhou-se em cumprir com os seus compromissos para com Terceiros, o que justificadamente diminuiu o rácio de liquidez imediata da empresa.

De acordo com os conceitos, apesar da apresentação dos rácios de liquidez e de rentabilidade nos mínimos, a melhoria da solvabilidade é sinal inequívoco de recuperação financeira da empresa e capacidade de autofinanciamento, bem como empenho no cumprimento das exigências do regulador, mais precisamente da Regulamentação da ARSEG dos Decretos 25/98 e 16/03.

10. Outras considerações

Não foram concedidas autorizações para a celebração de negócios entre a sociedade e os seus administradores.

O Mundo globalizado ainda vive o momento da Pandemia do Covid 19, mas menos preocupante com implicações na saúde da população, e conseqüentemente na economia relativamente ao período em que foi declarada.

A Organização Mundial da Saúde (OMS) admitiu no início deste ano, 2023, reduzir o nível máximo de alerta em vigor para a Covid-19, alegando que o impacto da doença poderá em breve ser comparado com o da gripe sazonal. "Continuará a matar, mas não perturba sociedade ou hospitais", admite a organização.


O ano de 2022, esteve marcado pela Pandemia Covid-19, em menor dimensão e gravidade, que igualmente afectou a actividade desta empresa. As medidas tomadas no País, a intensificação do plano de vacinação e a semelhança do que se passou em todo mundo, as medidas de confinamento e outras restrições impostas pelo Governo aumentaram a esperança aos cidadãos Angolanos.

No mês de Maio foi declarada o fim da situação da calamidade pública, a partir do dia 16.05.2022 através do Decreto Presidencial n.º 112/22 de 16 de Maio (adiante referido o "Decreto Presidencial"), que veio revogar os anteriores Decretos Presidenciais n.ºs 142/20, de 25 de Março e 72/22, de 31 de Março, com a introdução de novas medidas nomeadamente o fim da obrigatoriedade do uso de máscara em espaços abertos, contudo, mantendo-se o uso obrigatório de máscara em locais públicos, bem como em locais fechados de acesso público.

São perfeitamente visíveis os impactos negativos da COVID-19 quer a nível da população mundial, como nas economias da generalidade dos países, o que obrigou as sociedades a ensaiarem formas de convivência que revolucionaram e tiveram influência para as suas estabilidades.

As receitas da Sonangol Vida, resultam da magnitude das contribuições dos Fundos por ela geridos. Se a situação económica gerar desempregos nas empresas, este fenómeno vai impactar negativamente as contribuições aos Fundos de Pensões e conseqüentemente menos receitas para a Gestora.

O Conselho de Administração da Sonangol E.P. e o Conselho de Administração da Sonangol Vida continuarão a monitorizar estes impactos e a adoptar as medidas que permitirão minimizar os impactos desta situação nas Demonstrações Financeiras. O Conselho de Administração da Sonangol Vida considera



RELATÓRIO DE GESTÃO
&
NOTAS ÀS CONTAS DE 2022

SonangolVida

31 DE DEZEMBRO DE 2022

ÍNDICE:	
Balanço.....	3
Demonstração de Resultados por Natureza.....	4
Demonstração de Fluxos de Caixa (método directo).....	5
Demonstração de Alterações nos Capitais Próprios.....	6
1. Actividade.....	7
2. Bases de preparação das Demonstrações Financeiras e Derrogações.....	8
3. Alterações nas Políticas Contabilísticas e Erros.....	13
6. Investimentos em Subsidiárias e Associadas.....	14
9. Contas a Receber.....	15
10. Disponibilidades.....	16
12. Capital e Prestações Suplementares.....	16
13. Reservas/ Fundos de Investimentos/ ganhos e perdas actuariais.....	18
14. Resultados Transitados.....	18
17. Provisões para Benefícios Pós-Emprego.....	19
19. Contas à Pagar e Outros passivos correntes.....	20
23. Prestações de Serviços.....	22
28. Custos com pessoal.....	23
30. Outros custos e perdas operacionais.....	24
31. Resultados Financeiros.....	25
33. Resultados Não Operacionais.....	25
35. Imposto sobre o rendimento.....	26
36. Responsabilidades Assumidas e Não Reflectidas no Balanço.....	26
38. Acontecimentos ocorridos após a data do balanço.....	26
40. Saldos e Transacções com Entidades Relacionadas.....	27

Balço

Montantes expressos em Kwanzas (AOA)

Rubricas	Notas	Exercícios	
		31/12/2022	31/12/2021
ACTIVO			
ACTIVO NÃO CORRENTE			
Investimentos em Subsidiárias e Associadas			
Total do Activo Não Corrente	6	-	-
ACTIVO CORRENTE			
Contas a receber			
Disponibilidades	9	3.037.482.542	4.056.275.522
Depósitos à ordem	10		
Depósitos à prazo		1.072.159.870	673.928.473
Total do Activo Corrente		720.000.000	-
Total do Activo		4.829.642.412	4.730.203.995
		4.829.642.412	4.730.203.995
CAPITAL PRÓPRIO			
Capital			
Prestações Suplementares	12	7.625.000.000	7.625.000.000
Reservas/Fundo de investimento/ganhos e perdas actuarias	12	4.095.000.000	4.095.000.000
Resultados Transitados	13	517.623.970	176.115.213
Resultado do Exercício	14	(8.874.443.053)	(9.835.515.993)
Total do Capital Próprio		334.876.811	961.072.940
		3.698.057.728	3.021.672.160
PASSIVO			
PASSIVO NÃO CORRENTE			
Provisões para Benefícios Pós-Emprego			
Total do Passivo Não Corrente	17	674.534.970	949.039.088
PASSIVO CORRENTE		674.534.970	949.039.088
Contas a Pagar			
Outros Passivos Correntes	19.1	374.204.477	724.307.459
Total do Passivo Corrente	19.2	82.845.237	35.185.284
Total do Passivo		457.049.714	759.492.743
TOTAL DO CAPITAL PRÓPRIO + PASSIVO		1.131.584.684	1.708.531.831
		4.829.642.412	4.730.203.995



Heloisa Daniela Ndozi Isaac
Chefe de Departamento de Contabilidade

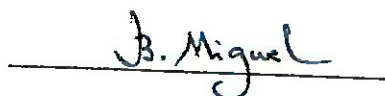
Inscrição Nº 20160835



Alberto Cardoso Pereira
Presidente da Comissão Executiva



Orsila do Amaral Gourgel
Directora de Contab. e Finanças



Baltazar A. Miguel
Administrador Executivo


Demonstração de Resultados por Natureza
Montantes expressos em Kwanzas (AOA)

Rubricas	Notas	Exercícios	
		31/12/2022	31/12/2021
PROVEITOS OPERACIONAIS			
Prestações de Serviço			
TOTAL DOS PROVEITOS OPERACIONAIS	23	2.779.367.792	2.591.398.036
CUSTOS OPERACIONAIS		2.779.367.792	2.591.398.036
Custos com o Pessoal			
Outros Custos e Perdas Operacionais	28	1.699.297.739	1.220.680.276
TOTAL DOS CUSTOS OPERACIONAIS	30	388.643.103	221.653.666
RESULTADOS OPERACIONAIS		2.087.940.842	1.442.333.942
Resultados Financeiros		691.426.950	1.149.064.094
Resultados Não Operacionais	31	(90.057.255)	158.438.228
RESULTADO ANTES DE IMPOSTO	33	(3.913.597)	(57.025.858)
RESULTADOS LÍQUIDOS DAS ACTIVIDADES CORRENTES		597.456.098	1.250.476.464
Imposto sobre o Rendimento		597.456.098	1.250.476.464
RESULTADOS LÍQUIDOS DO EXERCÍCIO	35	(262.579.287)	(289.403.523)
		334.876.811	961.072.940
EBITDA		691.426.950	1.149.064.094



Heloisa Daniela Ndozi Isaac
Chefe de Departamento de Contabilidade

Inscrição Nº 20150635



Alberto Cardoso Pereira
Presidente da Comissão Executiva



Orleia do Amaral Gourgel
Directora de Contab. e Finanças



Baltazar A. Miguel
Administrador Executivo

Demonstração de Fluxos de Caixa (método directo)


Montantes expressos em Kwanzas (AOA)

Descrição	31/12/2022	31/12/2021
ACTIVIDADES OPERACIONAIS		
Recebimentos de Clientes	3.047.513.937	4.471.137.160
Gestão de Liquidez (TIG)	(333.925.662)	(2.588.915.125)
Pagamentos Efectuados (Salarios)	(912.192.952)	(618.363.837)
Pagamentos Efectuados - Outros Fornecedores	(54.078.498)	(3.366.000)
Pagamento de Imposto	(704.008.812)	(592.464.441)
Outros recebimentos / pagamentos	(131.628)	(155.279)
Fluxos de Caixa das Actividades Operacionais	1.043.176.385	667.872.477
ACTIVIDADES DE INVESTIMENTO		
Investimentos Realizados	(720.000.000)	-
Fluxos de Caixa das Actividades de Investimento	(720.000.000)	-
ACTIVIDADES DE FINANCIAMENTO		
Financiamentos Concedidos	75.000.000	-
Fluxos de Caixa das Actividades de Financiamento	75.000.000	-
VARIAÇÃO DE CAIXA E SEUS EQUIVALENTES	398.176.385	667.872.477
Efeitos de alterações na taxa de câmbio	55.012	-
Caixa e seus equivalentes no início do exercício	673.928.473	6.055.996
Caixa e seus equivalentes no final do exercício	1.072.159.870	673.928.473



Heloisa Daniela Ndozi Isaac
Chefe de Departamento de Contabilidade

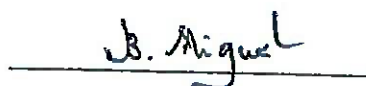
Inscrição Nº 20150635



Alberto Cardoso Pereira
Presidente da Comissão Executiva



Orsisa do Amaral Gourgel
Directora de Contab. e Finanças



Baltazar A. Miguel
Administrador Executivo

Demonstração de Alterações nos Capitais Próprios

Para o ano de 2022 e 2021 o Capital próprio teve a seguinte movimentação (AOA):


2022						
Designação	Capitais Próprios	Capital	Prestações Suplementares	Resultados Transfidos	Reservas/Fundo de Investimento/ganhos e perdas actuárias	Resultado Líquido
Saldo a 31 de Dezembro de 2021	3.021.672.160	7.625.000.000	4.095.000.000	(9.835.515.931)	176.115.213	961.072.940
Resultado Transfido						961.072.940
At do Período	334.876.811					334.876.811
Alterações do Capital Próprio						
Reservas/Fundo de Investimento/ganhos e perdas actuárias	341.508.757					341.508.757
Saldo a 31 de Dezembro de 2022	3.698.057.728	7.625.000.000	4.095.000.000	(9.874.923.031)	517.323.970	1.344.876.811

2021						
Designação	Capitais Próprios	Capital	Prestações Suplementares	Resultados Transfidos	Reservas/Fundo de Investimento/ganhos e perdas actuárias	Resultado Líquido
Saldo a 31 de Dezembro de 2020	1.884.484.000	7.625.000.000	4.095.000.000	(10.204.502.448)		366.986.454
Resultado Transfido						366.986.454
At do Período	961.072.940					961.072.940
Alterações do Capital Próprio						
Reservas/Fundo de Investimento/ganhos e perdas actuárias	176.115.213					176.115.213
Saldo a 31 de Dezembro de 2021	3.021.672.160	7.625.000.000	4.095.000.000	(9.835.515.931)	176.115.213	961.072.940



Heloisa Daniela Ndozi Isaac
Chefe de Departamento de Contabilidade

Inscrição N° 20150835



Alberto Cardoso Pereira
Presidente da Comissão Executiva



Orsía do Amaral Gourgel
Directora de Contab. e Finanças



Baltazar A. Miguel
Administrador Executivo

Introdução

1. Actividade

A Constituição da Sonangol Vida, S.A. (adiante designada por “Empresa”, “Sociedade” ou “Sonangol Vida”) foi autorizada mediante o Despacho nº 546/2014, de 18 de Março do Ministro das Finanças e publicada em Diário da República, IIIª Serie, nº 42, de 03 de Março de 2014. O seu Certificado de Licença é 06/ARSEG/MF/18, emitido pela Agência Angolana de Regulação e Supervisão de Seguros. O Número de contribuinte fiscal da empresa é o 5401184255 e a sua sede social está situada na Rua Rainha Ginga, Nº 29/31, CP 2231, Luanda – Angola.

A Sociedade tem como objecto social, nos termos do Artigo 2º do Decreto Executivo nº 16/03, de 21 de Fevereiro, a constituição, gestão, administração e representação de Fundos de Pensões e como actividades conexas e/ou complementares ao seu objecto social a elaboração de estudos sobre planos de pensões, de planos técnico-actuariais e a prestação de serviços actuariais e de consultoria financeira nesta área, bem como actividades relacionadas com acções de formação.

A 31 de Dezembro de 2022 e 2021, a Sonangol Vida, tem sob sua gestão dois Fundos de Pensões, nomeadamente:

- Fundo de Pensões do Grupo Sonangol E.P; e
- Fundo de Pensões dos Trabalhadores da Agência Nacional de Petróleo, Gás e Biocombustíveis.

Os Órgãos Sociais da Sociedade são os seguintes:

1. Assembleia Geral;
2. Conselho de Administração;
3. Conselho Fiscal;
4. Comissão Executiva.

As instituições supervisoras da actividade da Sonangol Vida são as seguintes:

- ARSEG – Agência Angolana de Regulação e Supervisão de Seguros;
- MAPTSS – Ministério da Administração Pública, Trabalho e Segurança Social (Direcção Nacional de Segurança Social);
- BNA – Banco Nacional de Angola;
- MINFIN – Ministério das Finanças; e
- Tribunal de Contas.

2. Bases de preparação das Demonstrações Financeiras e Derrogações

De acordo com o Plano Geral de Contabilidade em vigor em Angola, as Demonstrações Financeiras foram preparadas respeitando todas as regras exigidas:

- ✓ Respeitam as características de relevância e fiabilidade;
- ✓ Foram preparadas na base da continuidade e do acréscimo;
- ✓ Foram preparadas em obediência aos princípios contabilísticos da consistência, materialidade, não compensação de saldos e comparabilidade;
- ✓ Nas matérias em que o PGC é omissivo ou quando resulte em informação financeira mais fiável, são utilizadas supletivamente as normas internacionais de contabilidade – IFRS/IAS;
- ✓ A moeda funcional da empresa é o Kwanza (AOA), apresentando-se as contas nesta moeda.

As demonstrações financeiras foram aprovadas em reunião do Conselho de Administração em 31 de Março de 2023.

2.1 Bases de Valorimetria Adoptadas na Apresentação das Demonstrações Financeiras

As Demonstrações Financeiras apresentadas foram preparadas no pressuposto da continuidade das operações, a partir dos livros e registos contabilísticos da empresa, tomando por base o custo histórico.

As Demonstrações financeiras a 31 de Dezembro de 2022 apresentam um Capital Próprio de AOA 3.698.057.728, um valor inferior a metade da cobertura do Capital Social. Contudo, a Sonangol Vida procedeu à realização de um estudo de projecção do Cash Flow para os anos seguintes que permitiu aferir que muito brevemente cumprirá com o estipulado no referido artigo (37º da Lei das Sociedades Comerciais). Neste sentido, os accionistas decidiram que a reversão da situação do acima mencionado, será feita mediante a incorporação dos resultados líquidos dos exercícios futuros.

As demonstrações financeiras foram preparadas numa base de continuidade, a qual tem a garantia do apoio financeiro do accionista maioritário para prosseguir a actividade da Entidade.

As cotações de câmbio utilizadas para a conversão dos saldos a receber e a pagar em moeda estrangeira, existentes na data do balanço foi a seguinte:

MOEDA	31/12/2022	31/12/2021
1USD	503,691	554,981

2.1.1 Comparabilidade da Informação

A Sonangol Vida, seguindo as boas práticas contabilísticas, no acto da elaboração do presente relatório, apresenta valores comparativos do ano de 2021. Todos os casos em que existe alteração de critérios de apresentação de informação, os mesmos encontram-se devidamente assinalados.

2.1.2 Investimentos Financeiros em Subsidiárias e Associadas

Os investimentos em entidades subsidiárias e associadas são reconhecidos ao custo de aquisição deduzidos de imparidades.

A imparidade é registada, na rubrica de Resultados Financeiros da Demonstração de Resultados, quando se considera existir um declínio não temporário no valor dos investimentos.

2.1.3 Contas a Receber

Os saldos de contas a receber são contabilizados pelo valor nominal deduzido de perdas, necessárias para colocá-los ao seu valor realizável líquido esperado.

As perdas são registadas quando existe uma evidência objectiva de que a totalidade ou parte dos montantes em dívida, conforme as condições originais das contas a receber, não será recebida.

2.1.4 Contas a Pagar e Outros Passivos Correntes

Os saldos de contas a pagar e outros passivos correntes são registados pelo seu valor nominal.

2.1.5 Disponibilidades

Em disponibilidades encontram-se registados os Depósitos à Ordem e a Prazo com outras instituições de crédito. A Sonangol Vida pode deter estes depósitos em moeda, os quais se encontram valorizados ao contravalor em AOA, na data de balanço, e o respectivo resultado da valorização cambial registado na rubrica de Diferenças Cambiais, na Demonstração de Resultados por Natureza.

2.1.6 Rédito e Especialização dos Exercícios

Os custos e proveitos são registados de acordo com o princípio da especialização de exercícios, pelo qual os custos e proveitos são reconhecidos à medida que são gerados, independentemente do momento em que são recebidos ou pagos.

2.1.7 Saldos e Transações Expressas em Moeda Estrangeira

As diferenças de câmbio, favoráveis e desfavoráveis, originadas pelas diferenças entre as taxas de câmbio em vigor na data das transações e as vigentes na data das cobranças, dos pagamentos ou à data

do balanço, são registadas como proveitos e/ou gastos na Demonstração de Resultados do exercício na rubrica de Diferenças de Câmbio (Impacto Líquido).

2.1.8 Estimativas

A preparação de Demonstrações Financeiras exige que a gestão efectue julgamentos e estimativas que afectam os montantes de proveitos, custos, activos, passivos e divulgações à data do Balanço. Estas estimativas são determinadas pelos julgamentos da gestão, baseados:

- Na melhor informação e conhecimento de eventos presentes complementada, em alguns casos, por relatos de peritos independentes;
- Nas acções que a Empresa considera poder vir a desenvolver no futuro. Todavia, na data de desfecho das operações, os resultados das mesmas poderão ser diferentes destas estimativas.

Os efeitos das alterações das estimativas contabilísticas são reconhecidas na Demonstração de Resultados do período corrente, na mesma rubrica usada anteriormente para reconhecer a própria estimativa.

2.1.9 Activos e Passivos Contingentes

Os passivos contingentes não são reconhecidos nas Demonstrações Financeiras, sendo os mesmos divulgados nas notas, a menos que a possibilidade de uma saída de fundos afectando benefícios económicos futuros seja remota, caso em que não são objecto de divulgação.

Os activos contingentes não são reconhecidos nas Demonstrações Financeiras, mas divulgados nas notas quando seja provável a existência de um benefício económico futuro.

2.1.10 Impostos

A empresa encontra-se sujeita a tributação em sede de Imposto Industrial – Grupo A.

Tendo em conta que a actividade da Sonangol Vida está associada ao sector financeiro, (não bancário e não gere seguros), a taxa nominal para o cálculo do imposto industrial é de 25%, que incide directamente sobre o lucro tributável.

2.2.1 Critérios de Reconhecimento e Bases de Valorimetria Específicas

2.2.1.1 Planos de benefícios de empregados

- (i) Benefícios de curto prazo

Os benefícios de curto prazo correspondem aos gastos incorridos com remunerações, quer fixas quer variáveis, outros gastos relacionados directamente com o pessoal, assim como outras responsabilidades reconhecidas no período associados ao serviço prestado que serão liquidados no futuro excluindo benefícios de cessação de emprego e planos de benefício pós-emprego. Estes são geralmente reconhecidos na rubrica de custos com pessoal quando incorridos.

De acordo com a legislação em vigor, os trabalhadores do Grupo têm anualmente direito a um mês de férias e a um mês de subsídio de férias, direito esse adquirido no ano anterior ao do seu pagamento. Assim, esta responsabilidade é registada no exercício em que os trabalhadores adquirem o respectivo direito, independentemente da data do seu pagamento.

(ii) Benefícios de cessação de emprego

Os benefícios de cessação de emprego são reconhecidos quando a Sonangol E.P. cessa o emprego antes da data normal de reforma, ou quando um empregado aceita a cessação de emprego em troca destes benefícios. A Sonangol E.P. reconhece a responsabilidade com benefícios de cessação de emprego na mais antiga das seguintes datas: na qual a Sonangol E.P. deixa de poder retirar a oferta dos benefícios; ou na qual reconhece os gastos de uma reestruturação, no âmbito do registo das provisões. Os benefícios devidos com maturidade superior a 12 meses, após o final do período de reporte, são descontados para o seu valor presente.

(iii) Planos de benefício pós-emprego

Até ao final do ano 2011, o pessoal da Empresa estava coberto por um "Plano de Benefícios Definidos" da Sonangol que foi fechado à entrada de novos participantes com efeitos a 1 de Janeiro de 2012, tendo os participantes activos sido transferidos e incorporados num novo "Plano de Contribuição Definida" o qual é contributivo, ou seja, financiado por contribuições destes no que se refere aos serviços futuros. O novo plano deverá abranger todos os colaboradores que no futuro venham a ser admitidos. Relativamente ao plano de benefícios definidos persiste a responsabilidade relativa aos reformados e pensionistas, sendo que o corte efectuado corresponderá ao montante que as subsidiárias incluídas no novo plano terão de fundear aquando da constituição e operacionalização da nova sociedade gestora. No entanto, foram abrangidos pelo regime de benefícios definidos, os colaboradores que se reformaram ou cessaram o vínculo com a Empresa até 13 de Outubro de 2017, data da implementação legal e aprovação do plano de contribuição definida pelas entidades competentes (Despacho nº 685/17 do Ministério das Finanças).

A gestão do fundo constituído para o Plano de Pensões da Sonangol foi atribuída à Sonangol Vida em 2014.

2.2.1.2 Planos de Pensões

Os benefícios são, regra geral, apurados através da conjugação de um ou mais factores, como sejam a idade, os anos de serviço e a retribuição base relevante (pensão). As responsabilidades da Sonangol E.P. com pensões de reforma são calculadas anualmente, na data de fecho de contas, por peritos independentes, para cada plano, com base no Método da Unidade de Crédito Projectada. A taxa de desconto utilizada neste cálculo é determinada com base nas taxas de mercado associadas a obrigações de empresas de “rating” elevado e com uma maturidade semelhante à data do termo das obrigações do plano.

As responsabilidades estão cobertas por provisões registadas no balanço.

Os ganhos e perdas actuariais resultantes: (i) das diferenças entre os pressupostos actuariais e financeiros utilizados e os valores efectivamente verificados; e (ii) das alterações de pressupostos actuariais são reconhecidos em reservas. A Sonangol E.P. reconhece em resultados operacionais, na sua demonstração dos resultados, os custos com serviço corrente e com serviços passados e o juro líquido sobre o passivo (activo).

2.2.1.3 Planos de Cuidados Médicos

O Grupo Sonangol, concede benefícios no âmbito dos quais os pensionistas (que se reformam ao serviço da Empresa) e agregado familiar elegível beneficiam de condições favoráveis em serviços de assistência médica e medicamentosa, as quais se manifestam através da prestação de cuidados médicos assegurados através de infra-estruturas detidas e geridas internamente na Clínica Girassol.

Estes planos de cuidados médicos são classificados como planos de benefícios definidos. As responsabilidades estão cobertas por provisões registadas no balanço.

O reconhecimento e a mensuração das responsabilidades com os planos de cuidados médicos são idênticos ao referido anteriormente para os planos de pensões de benefícios definidos.

2.3.2 Estimativas e pressupostos

(vii) Provisões para benefícios pós-emprego

A determinação das responsabilidades por pensões de reforma e outros benefícios aos empregados requer a utilização de pressupostos e estimativas, incluindo a utilização de pressupostos e projecções actuariais, taxas de desconto, de crescimento das pensões, estimativa de custos com actos médicos

futuros, taxa de inflação média, tábuas de mortalidade e outros factores que podem ter impacto nos custos e nas responsabilidades dos planos de pensões e dos planos de cuidados médicos. As alterações a estes pressupostos poderiam ter um impacto significativo nos valores determinados.

As provisões para benefícios pós-emprego à data de reporte representam a melhor estimativa da Administração do valor presente da obrigação.

3. Alterações nas Políticas Contabilísticas e Erros

Não existiram derrogações e alterações às políticas contabilísticas em uso pela Sociedade.

A correcção de erros na preparação de demonstrações financeiras de um ou mais períodos anteriores que sejam identificados no período corrente é reconhecida no resultado do período corrente, excepto se reunirem as características para serem considerados erros fundamentais. A correcção de erros fundamentais deverá ser reconhecida nos Resultados Transitados. Na nota 14. Resultados Transitados são apresentados as correcções relativas a exercícios anteriores, que haviam sido reconhecidas no exercício anterior.

Os efeitos das alterações das estimativas contabilísticas são reconhecidos na Demonstração de Resultados do período corrente, na mesma rubrica usada anteriormente para reconhecer a própria estimativa.

Uma alteração numa política contabilística deve ser aplicada retrospectivamente, isto é, a nova política é aplicada aos acontecimentos e transacções em causa como se tivesse estado sempre em uso. Os efeitos desta alteração devem ser reconhecidos nos Resultados Transitados.

Notas ao Balanço

6. Investimentos em Subsidiárias e Associadas

Em 31 de Dezembro de 2022 e 2021, a rubrica Investimentos em Subsidiárias e Associadas apresenta a seguinte composição:

2022				Unidade: AOA
Rubricas	% Participação	Valor Bruto	Provisões Acumuladas	Valor Líquido
Associada				
Partes de Capital	0%	-	-	-
Total		-	-	-

2021				Unidade: AOA
Rubricas	% Participação	Valor Bruto	Provisões Acumuladas	Valor Líquido
Associada				
Partes de Capital	16%	11.520.000.000	11.520.000.000	-
Total		11.520.000.000	11.520.000.000	-

A 31 de Dezembro de 2021, os investimento em subsidiárias e associadas, no valor bruto de AOA 11.520.000.000, o qual se encontrava totalmente provisionado em virtude do contínuo desempenho financeiro desfavorável do Banco, referia-se à realização de capital da Sonangol Vida no Banco Económico. Este investimento correspondia a uma participação de 16%, detida desde 2014.

A 31 de Dezembro de 2022, as diminuições do período correspondem essencialmente às alienações no âmbito do PROPRIV e conseqüente desreconhecimento do valor bruto e provisões. De salientar que em Agosto de 2022 foi aprovado em Assembleia Universal do Banco Económico a redução do capital social por incorporação total de perdas, nos termos do artigo 243º da Lei 14/21 de 19 de Maio – Lei do Regime Geral das Instituições Financeiras, e posterior aumento do capital social, nos termos do Plano de Recapitalização e Reestruturação do Banco, aprovado pelo Banco Nacional de Angola em 21 de Dezembro de 2021. Esta redução total do capital social do Banco por incorporação de perdas, redundou na extinção das ações emitidas até essa data e na perda da qualidade de accionistas dos detentores de capital à data, nomeadamente da Sonangol Vida. No aumento do capital, os accionistas renunciaram ao direito de preferência, pelo que a Sonangol Vida deixou de ser accionista do Banco.

9. Contas a Receber

A rubrica Contas a Receber, em 31 de Dezembro de 2022 e 2021, decompõe-se da seguinte forma:

Unidade: AOA

Rubricas	2022		2021	
	Vencível até 5 anos	Tótal	Vencível até 5 anos	Total
Cientes - correntes	595.288.009	595.288.009	1.042.865.422	1.042.865.422
Entidades Participantes e Participadas	-	-	75.000.000	75.000.000
Outros devedores - subsidiárias - SIIND e Girassol	237.061.907	237.061.907	-	-
Outros devedores - Sonangol E.P.	2.129.038.029	2.129.038.029	2.938.410.100	2.938.410.100
Outros títulos a receber	76.094.597	76.094.597	-	-
Total	3.037.482.542	3.037.482.542	4.056.275.522	4.056.275.522

A rubrica de Clientes – correntes refere-se, essencialmente, às comissões de gestão a receber da Sonangol Vida pelos serviços de gestão prestados aos Fundos de Pensões Sonangol E.P. e ANPG (ver nota 23). De referir que estas comissões encontram-se definidas contractualmente, conforme assinado entre as partes aos 5 de Junho de 2017 e 17 de Julho de 2020, respectivamente. Assim, as comissões de gestão são determinadas como se segue:

- F.P. Sonangol E.P. - Corresponde à aplicação da taxa de 3,95%, sobre o total das contribuições do ano reconhecidas pelo Fundo de Pensões; e
- F.P. ANPG – Corresponde a 1,95% do Valor do fundo de pensões dos trabalhadores da ANPG no exercício.

No decurso do ano de 2022, a Sonangol Holdings, realizou o Capital de AOA 75.000.000,00 em 23 de Dezembro (ver nota 12).

A rubrica de Outros devedores – subsidiárias – SIIND e Girassol, refere-se aos valores a receber destas partes relacionadas relativamente aos valores de benefícios pós-emprego dos recursos humanos transferidos para a esfera da Sonangol Vida.

As Transações com a Sonangol E.P. apresentam um saldo a pagar à Sonangol Vida na ordem de AOA 2.129.038.029 (2021: AOA 2.938.410.100).

A rubrica de outros títulos a receber inclui um saldo de AOA 66.599.759 (2021: AOA 0), referente à liquidação parcial, por parte da Sonangol Vida, das responsabilidades do Fundo de Pensões Sonangol E.P.

10. Disponibilidades

A rubrica de Disponibilidades, a 31 de Dezembro de 2022 e 2021, apresenta a seguinte composição:

Unidade: AOA

Rubricas	2022	2021
Depósitos à ordem	1.072.159.870	673.928.473
Depósitos à prazo	720.000.000	-
Total	1.792.159.870	673.928.473

Em 31 de Dezembro de 2022 a Sonangol Vida, S.A. apresentou na rubrica de disponibilidades com um total de depósitos à ordem de AOA 1.072.159.870 (2021: 673.928.473). A variação face ao período homólogo deve-se, essencialmente, e em linha com o verificado com a nota 9, ao recebimento de parte dos *fees* de Gestão dos Fundos de Pensões Sonangol E.P. e ANPG, e à realização do capital pela Sonangol Holdings.

Em 31 de Dezembro de 2022, a rubrica de depósitos à prazo é constituída por uma aplicação junto do Banco Caixa Geral de Angola pelo valor de 720.000.000 AOA, remunerado a uma taxa de 9,50%, e com data início e data de maturidade a 14/11/2022 e 14/11/2023, respectivamente.

12. Capital e Prestações Suplementares

12.1 Composição e movimento do período

O quadro abaixo enuncia os movimentos do Capital Social e Prestações Suplementares a 31 de Dezembro de 2022 e 2021:

Unidade: AOA

Rubricas	Saldo inicial	Aumentos	Diminuições	Saldo final
Capital	7.625.000.000	-	-	7.625.000.000
Prestações Suplementares	4.095.000.000	-	-	4.095.000.000
Total	11.720.000.000	-	-	11.720.000.000

A Sociedade foi constituída com um capital social de AOA 125.000.000, tendo na altura como accionistas o Banco de Poupança e Promoção Habitacional (BPPH, S.A.) (90%) e a Sonangol Holdings, Lda (10%). Seguidamente, ocorreu a transferência das participações sociais detidas pelo BPPH, S.A., para a Sonangol E.P., passando, esta, a deter 90% do capital social da Sonangol Vida, S.A. Por fim, por

deliberação da Assembleia Geral, ocorreu o aumento de capital, passando a Sonangol E.P e a Sonangol Holdings, Lda a deter 99% e 1% do capital social da Sonangol Vida, respectivamente. Foi igualmente deliberado o aumento de capital social para AOA 7.625.000.000.

12.2 Capital Social

Não foi registada nenhuma alteração contabilística da participação accionista no exercício de 2022 e de 2021. Assim, a desagregação do capital social para ambos os períodos, é conforme se segue:

Unidade: AOA

Rubricas	Participação (%)	Número Acções	Saldo
Sócio/ accionista com participações superiores a 20% Sonangol E.P.	99%	15.097.500	7.548.750.000
Outros sócios/ accionistas Sonangol Holdings, S.A.	1%	152.500	76.250.000
Total	100%	15.250.000	7.625.000.000

Em 31 de Dezembro de 2022, o Capital da Sociedade, encontra-se totalmente subscrito e realizado devido à realização da Sonangol Holdings, S.A, no valor de AOA 75.000.000 , efectuada no dia 23/12/2022 (ver nota 9).

12.3 Prestações Suplementares

Relativamente às Prestações Suplementares, inicialmente concedidas pela Sonangol E.P. à Sonangol Vida S.A., em 2015, no valor de AOA 11.520.000.000, as mesmas foram diminuídas pelo valor idêntico à subscrição do capital da Sonangol, E.P., após o aumento de capital. O valor remanescente foi reconhecido pela Sonangol Vida. S.A., a 31 de Dezembro de 2016, como Prestações Acessórias, no montante de AOA 4.095.000.000. Em 2022 e 2021, não existiram quaisquer alterações.

13. Reservas/ Fundos de Investimento/ ganhos e perdas actuariais

A 31 de Dezembro de 2022 e 2021, esta rubrica decompõe-se da seguinte forma:

Rubricas	Unidade: AOA	
	2022	2021
Ganhos e Perdas Actuariais	517.623.970	176.115.213
Total	517.623.970	176.115.213

Conforme referido na nota 2.2.1., os ganhos e perdas actuariais resultam das diferenças entre os pressupostos actuariais e financeiros utilizados, e os valores efectivamente verificados. De referir que os benefícios são, regra geral, apurados através da conjugação de um ou mais factores, como sejam a idade e os anos de serviço. As responsabilidades são calculadas anualmente, na data de fecho de contas, por peritos independentes, para cada plano, com base no Método da Unidade de Crédito Projectada. A taxa de desconto utilizada neste cálculo é determinada com base nas taxas de mercado associadas a obrigações de empresas de "rating" elevado e com uma maturidade semelhante à data do termo das obrigações do plano.

Os ganhos e Perdas actuariais registados na rubrica de Capital Próprio, encontra-se conforme o espelhado na nota 17.3.

14. Resultados Transitados

A rubrica Resultados Transitados em 31 de Dezembro de 2022 e 2021 apresenta um saldo de AOA (8.874.443.053) e AOA (9.835.515.993), respectivamente, pela incorporação dos respectivo resultado líquido de anos anteriores.

17. Provisões para Benefícios Pós-Emprego:

A rubrica Provisões para Pensões, em 31 de Dezembro de 2022 e 2021, a qual se refere, na sua exclusividade ao plano de pensões da Sonangol e consequente provisão para benefícios pós-emprego, decompõe-se da seguinte forma:

17.1 Movimentos ocorridos durante o período

Unidade: AOA				
Rubricas	Saldo inicial	Aumentos	Diminuições	Saldo Final
Plano Pensões Sonangol	949.039.088		(274.504.118)	674.534.970
Total	949.039.088		(274.504.118)	674.534.970

17.2. Provisões

O quadro abaixo resume a posição das provisões para benefícios pós-emprego da Sonangol E.P. à data de 31 de Dezembro de 2022 e 2021.

Unidade: AOA		
Rubricas	2022	2021
Plano Pensões Sonangol	674.534.970	949.039.088
Total	674.534.970	949.039.088

17.3 Responsabilidades por benefícios pós-emprego

As responsabilidades por benefícios pós-emprego são indicados no quadro seguinte:

Rubricas	Custos com o Pessoal (Nota 28)					Unidade: AOA	
	Saldo Inicial	Custos dos Juros	Custos de Serviços Correntes	Ganhos e Perdas Actuariais (Nota 13)	Movimentos entre empresas	Diferenças de Cambio (Nota 31)	Saldo final
Exercido de 2022	949.039.088	23.012.940	37.477.017	(941.508.757)	108.542.777	(102.028.093)	674.534.970
Exercido de 2021	-	25.760.904	51.331.982	(176.115.213)	1.166.283.251	(118.221.836)	949.039.088

De acordo com a política da Sonangol EP, os trabalhadores têm direito a um benefício pós reforma e a Casa Mãe tem depositado numa conta bancária denominada em USD, sua titulada, os montantes referentes às contribuições para o Fundo de Pensões de Contribuição Definida e Benefício Definido. A 31 de Dezembro de 2022 e 2021, a rubrica de provisões para benefícios pós-emprego ascende a AOA 674.534.970 e AOA.943.039.088, respectivamente.

19. Contas à Pagar e Outros passivos correntes

19.1 Contas à Pagar

A 31. de Dezembro de 2022 e 2021 a rubrica Contas a pagar apresenta a seguinte composição:

Unidade: AOA

Rubricas	2022		2021	
	Vencível até 5 anos	Total	Vencível até 5 anos	Total
Fornecedores - Conta Corrente				
Sonangol E.P.	41.906.492	41.906.492	99.291.780	99.291.780
Clínica Girassol	12.666.930	12.666.930	49.602.848	49.602.848
SONIP	38.425.018	38.425.018	14.662.669	14.662.669
Clientes - Outros	-	-	(1.472.503)	(1.472.503)
Estado	184.743.138	184.743.138	499.164.186	499.164.186
Fundo de Pensões - Corte	-	-	2.146.019	2.146.019
Fundo de Pensões - Retenções	-	-	7.741.720	7.741.720
Outros credores	96.462.899	96.462.899	53.170.740	53.170.740
Total	374.204.477	374.204.477	724.307.459	724.307.459

- Sonangol E.P., dentro de outros serviços, repassou para a Sonangol Vida custos de conservação e reparação e custos com auditoria.
- Em 2022, a Clínica Girassol apresentou um saldo na ordem dos AOA 12.666.930 (2021: AOA 49.602.848) referente à prestação de serviços de assistência médica e medicamentosa aos colaboradores da Entidade.
- O montante em aberto junto da SONIP refere-se, essencialmente, ao aluguer do espaço ocupado pela Sonangol Vida no Edifício PK, rua Rainha Ginga nº 14.
- A rubrica de Estado, a qual se desagrega conforme a tabela *infra*, apresenta um valor a pagar na ordem dos AOA 184.743.138 (2021: AOA 499.164.186), em resultado da liquidação do imposto industrial de 2019, na sua totalidade, e aumento dos valores a receber do Estado, pela liquidação da retenção na fonte, pelos Fundos de Pensões geridos, aquando do pagamento da respectiva comissão de gestão.

Unidade: AOA

Rubricas	2022	2021
Imposto sobre os lucros	262.579.287	289.403.523
Imposto industrial 2021	199.347.304	-
Imposto industrial 2019	-	319.252.397
Imposto industrial 2017	2.314.271	2.314.272
Imposto industrial 2015	149.955.688	149.955.688
Retenção na Fonte	(464.045.102)	(284.893.468)
Imposto Rendimento de Trabalho	25.529.169	18.856.774
Imposto Predial Urbano	8.551.737	4.275.000
Segurança Social	510.784	-
Total	184.743.138	499.164.186

- A 31 de Dezembro de 2022, a rubrica de outros credores é essencialmente composta por gastos com conservação e reparação pendentes de liquidação (identificados na nota 30) e valores de acréscimos de subsídios de férias, a entregar aos colaboradores em 2023 (nota 28).

19.2 Outros passivos correntes

A 31 de Dezembro de 2022 e 2021 a rubrica de outros passivos correntes apresenta a seguinte composição:

Unidade: AOA

Rubricas	2022	2021
Encargos a pagar:		
Outros	82.845.237	35.185.284
Total	82.845.237	35.185.284

Em 31 de Dezembro de 2022, a rubrica de outros passivos correntes é essencialmente composta por saldos a liquidar à Mercer e KPMG pelos serviços de formação e de auditoria prestados no decorrer do exercício em análise (ver notas 28 e 30, respectivamente).

Notas à Demonstração de Resultados

23. Prestações de Serviços

As Prestações de Serviços a 31 de Dezembro de 2022 e 2021, apresentam a seguinte composição:

Unidade: AOA

Rubricas	2022	2021
Prestações de serviços Mercado interno	2.779.367.792	2.591.398.036
Total	2.779.367.792	2.591.398.036

Rubricas	2022	2021
Prestações de serviços		
Fee de Gestão de Fundos - SNL EP	2.532.920.357	2.088.203.771
Fee de Gestão de Fundos - ANPG	246.447.435	503.194.265
Total	2.779.367.792	2.591.398.036

Em 31 de Dezembro de 2022, a rubrica de Prestações de Serviços corresponde à Comissão de Gestão pelos serviços prestados aos Fundos de Pensões dos trabalhadores da Sonangol EP e da ANPG em 2022. A Comissão de Gestão encontra-se definida contratualmente, entre as partes:

Para o Fundo de Pensões da Sonangol EP, corresponde à aplicação da taxa de 3,95% ao total das contribuições do ano, reconhecidas pelo referido fundo. E para o Fundo de Pensões da ANPG 1,95% do valor do Fundo. De salientar que no primeiro ano da gestão do Fundo de Pensões ANPG, em 2021, foi efectuada uma cobrança adicional de 0,95% de down payment único sobre o valor actualizado do anteriormente estimado na alínea 1 da Cláusula 7ª do Contrato de Constituição do Fundo de Pensões da ANPG. As partes acordaram então que a taxa de 0,95% do down payment deveria incidir sobre o valor USD 56.778.249, à data da assinatura.

28. Custos com pessoal

Em 31 de Dezembro de 2022 esta rubrica decompõe-se da seguinte forma:

Rubricas	Unidade: AOA	
	2022	2021
Ordenados e salários	1.367.657.444	1.028.324.815
Despesas com formação	52.466.046	1.407.557
Abono de família	2.457.020	2.043.452
Encargos com Segurança Social	87.037.584	67.581.585
Despesas médicas	31.554.881	54.888.554
Ajudas de custos	92.124.764	-
Fundo de Pensões	66.000.000	66.000.000
Outros custos com o pessoal	-	434.313
Total	1.699.297.739	1.220.680.276

- No ano de 2022, e comparativamente com o exercício transacto, existiu um incremento líquido de cinco (5) colaboradores na organização;
- Em 2022, a rubrica de ordenados e salários, inclui um saldo acumulado de AOA 60.489.957 (2021: 77.092.886), relativos aos custos de juros e de serviços correntes identificados na nota 17.3;
- Em 2022, as despesas de formação incluem serviços realizados pela Mercer, em Portugal (ver nota 19.2), a qual se encontra alinhavada com o programa de formação no estrangeiro da Sociedade, cujo objectivo assenta na obtenção de melhorias nas práticas do sector de Fundo de Pensões.
- Derivado do ponto supra, bem como de outras deslocações internas realizadas no decorrer de 2022, para recolha de provas de vida (processo retomado pela Sociedade Gestora nesse exercício), a rubrica de ajudas de custos ascendeu aos AOA 92.124.764 (2021: AOA 0).

30. Outros custos e perdas operacionais

A rubrica de Outros custos e perdas operacionais, a 31 de Dezembro de 2022 e 2021 decompõe-se do seguinte modo:

Rubricas	Unidade: AOA	
	2022	2021
Audidores, consultores e serviços com advogados	65.566.088	62.297.625
Comunicação	391.731	321.175
Conservação e reparação	36.450.247	13.273.265
Géneros alimentícios e refeições	931.280	9.260
Impostos e taxas	204.071.760	95.079.262
Material de escritório	(391.731)	478.355
Material informático	3.872.329	1.640.724
Publicidade e propaganda	358.799	104.000
Rendas e alugueres	77.392.600	48.450.000
Total	388.643.103	221.653.666

Em 31 de Dezembro de 2022 a rubrica Fornecimentos e serviços de terceiros corresponde aos custos de :

- Auditoria e consultoria realizados pela KPMG às entidades Sonangol Vida e Fundos de Pensões sob sua gestão. Inclui ainda os serviços de advocacia prestados pela ALC - Advogados;
- Despesas com comunicação;
- Custos relacionados com a conservação e reparação das infra-estruturas onde funciona a empresa;
- Custos relacionados com a aquisição de géneros alimentícios;
- No decurso do ano, a empresa recebeu pagamentos de seus clientes, e em consonância com a lei e em cumprimento do princípio da especialização foi calculado o referido imposto de selo. O mesmo encontra-se espelhado na rubrica de Impostos e taxas;
- Material de escritório diverso e material informático (que não constitui imobilizado) e material de informático;
- Com o objectivo de dar mais visibilidade ao negócio, a empresa recorreu aos serviços de Publicidade e Propaganda, para promover informações pontuais ligadas ao serviço prestado;
- Aluguer do espaço ocupado pela Sonangol Vida no Edifício PK, onde funciona o escritório operacional da sociedade sita na Rua Rainha Ginga. De salientar que em 2022, a Sonangol Vida alugou, adicionalmente, o 8º piso deste Edifício.

31. Resultados Financeiros

Em 31 de Dezembro de 2022, a Sonangol Vida, S.A apresentou os seguintes Resultados Financeiros:

Unidade: AOA

Rubricas	2022	2021
Proveitos e ganhos financeiros		
Diferenças de câmbio favoráveis	112.823.714	158.593.508
Juros de depósitos à prazo	8.995.068	-
Custos e perdas financeiras		
Despesas bancárias	(131.025)	(155.279)
Diferenças de câmbio desfavoráveis	(211.745.012)	(1)
Total	(90.057.255)	158.438.228

A 31 de Dezembro de 2022, a rubrica de diferenças de câmbio favoráveis inclui valores de AOA 102.028.095, identificados na nota 17.3, resultante da actualização das provisões para benefícios pós-emprego (2021: AOA 118.221.836). Adicionalmente, as diferenças de câmbio desfavoráveis verificadas no decorrer do exercício em análise, resultam dos movimentos entre empresas, em USD, no âmbito dos benefícios actuariais, e reflectidos nos valores a receber junto da Sonangol EP, Clínica Girassol e SIIND (ver nota 9).

33. Resultados Não Operacionais

Em 31 de Dezembro de 2022, a Sonangol Vida, S.A apresentou os seguintes resultados:

Unidade: AOA

Rubricas	2022	2021
Proveitos e ganhos não operacionais		
Outros proveitos e ganhos não operacionais	1.951.409	-
Custos e perdas não operacionais		
Outros Custos e perdas não operacionais	(5.865.006)	(57.025.858)
Total	(3.913.597)	(57.025.858)

A 31 de Dezembro de 2021, a rubrica de outros custos e perdas não operacionais incluía multas fiscais que não ocorreram em 2022.

35. Imposto sobre o Rendimento

A empresa encontra-se sujeita a tributação em sede de Imposto Industrial – Grupo A.

O imposto é calculado com base no lucro tributável (resultado contabilístico corrigido para efeitos fiscais) utilizando uma taxa nominal de 25%, em concordância com a alínea 3 do artigo 64º da Lei nº 26/20 de 20 de Julho (Lei que Altera o Código de Imposto Industrial).

Em 31 de Dezembro de 2022, a Sociedade estima um custo de imposto industrial no valor de AOA 262.579.287 enquanto que para o período homólogo anterior registou um custo na ordem dos AOA 289.403.523.

Unidade: AOA

Rubricas	2022	2021
Resultado contabilístico	597.456.098	1.250.476.464
Correcções para efeitos fiscais:		
A somar:		
Variações patrimoniais positivas	341.508.757	-
Multas fiscais (art. 40º) CII	5.865.006	57.025.858
Imposto Predial Urbano (art. 18º) CII	13.657.500	8.550.000
Outros	(99.052.323)	158.438.227
Lucro tributável (Prejuízo fiscal)	1.057.539.684	1.157.614.094
Taxa nominal de imposto	25%	25%
Total	262.579.287	289.403.523

36. Responsabilidades Assumidas e Não Reflectidas no Balanço

Não há conhecimento de qualquer responsabilidade assumida e não reflectida no Balanço, que pudesse afectar as Demonstrações Financeiras.

38. Acontecimentos ocorridos após a data do balanço

Não temos conhecimento de quaisquer factos ou acontecimentos adicionais posteriores a 31 de Dezembro de 2022 que justifiquem ajustamentos ou divulgação adicional nas Notas às demonstrações financeiras.

40. Saldos e Transacções com Entidades Relacionadas

Em 31 de Dezembro de 2022 os saldos com entidades relacionadas são as seguintes:

2022									
Balanco	Sonangol E.P.	SIND	FP ANPG	Clinica Girassol	Sonangol Holdings	SONIP	FP Sonangol E.P.	Banco Economico	Total
Activo									
Investimentos em Subsidiárias e Associadas	2.129.038.029	31.783.033	245.447.435	205.278.874			415.440.333		3.027.987.704
Contas a receber	2.129.038.029	31.783.033	245.447.435	205.278.874			415.440.333		3.027.987.704
Total do Activo									
Capital Próprio									
Capital	7.548.750.000								7.615.000.000
Prestações Suplementares	4.095.000.000				76.250.000				4.095.000.000
Total do Capital Próprio	11.643.750.000				76.250.000				11.720.000.000
Passivo									
Contas a Pagar	72.327.805			12.666.930			38.425.018		123.419.753
Total do Passivo	72.327.805			12.666.930			38.425.018		123.419.753

2021									
Balanco	Sonangol E.P.	SIND	FP ANPG	Clinica Girassol	Sonangol Holdings	SONIP	FP Sonangol E.P.	Banco Economico	Total
Activo									
Investimentos em Subsidiárias e Associadas	2.790.330.828	39.381.819	503.194.265	108.697.454	75.000.000		539.671.156		4.056.275.519
Contas a receber	2.790.330.828	39.381.819	503.194.265	108.697.454	75.000.000		539.671.156		4.056.275.519
Total do Activo									
Capital Próprio									
Capital	7.548.750.000								7.625.000.000
Prestações Suplementares	4.095.000.000				76.250.000				4.095.000.000
Total do Capital Próprio	11.643.750.000				76.250.000				11.720.000.000
Passivo									
Contas a Pagar	633.916.529			49.602.848			12.112.500		695.631.877
Total do Passivo	633.916.529			49.602.848			12.112.500		695.631.877

Heloisa D. P. Ndozi Isaac

Heloisa Daniela Ndozi Isaac
Chefe de Departamento de Contabilidade

Inscrição N° 20750635

Alberto Cardoso Pereira
Presidente da Comissão Executiva

Orsila do Amaral Gourgel
Directora de Contab. e Finanças

B. Miguel
Baltazar A. Miguel
Administrador Executivo